

Denkers!
& van der heiden

www.denkersintuinen.nl
info@denkersintuinen.nl
HOOGAKKERLAAN 62
7314EM APELDOORN
Tel:055 57 62 319



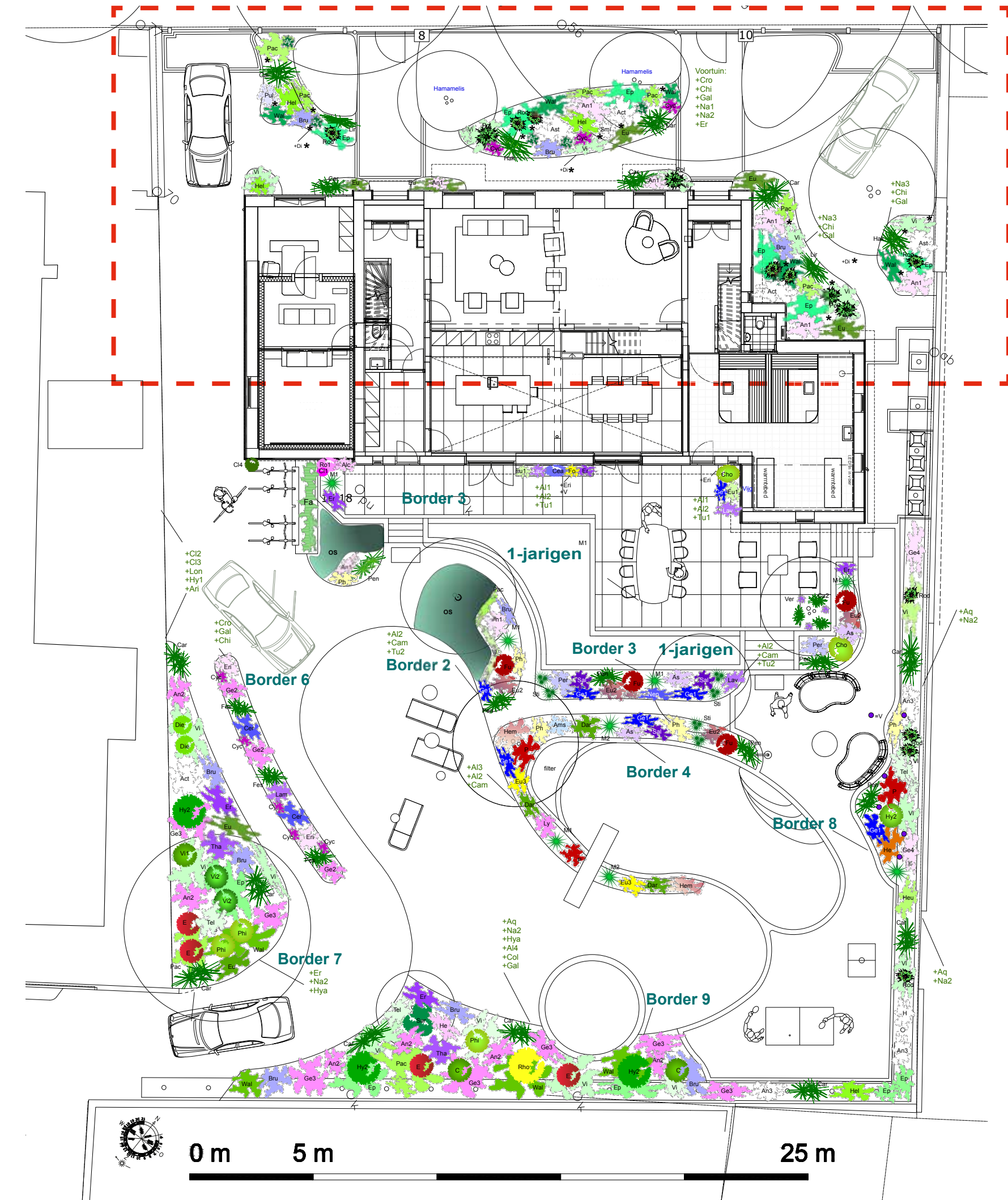
beplantingsplan

denkers in tuinen

definitief ontwerp




schaal 1 op 400



beplantingsplan

Actaea simplex James Compton
Zilverkaars



Plantvaknr. Act

Bladhoud./verliezend: **bladverliezend**

Bemesting/Grondadvies: Voor humusrijke grond, niet te droog en eventueel vochtig.

Bloemkleur: wit

Onderhouds advies: In het voorjaar alle dode stengels afknippen. In droge perioden water geven. Een langzaam groeiende plant, na 2-3 jaar heeft de plant zich goed ontwikkeld.

Bloei tijd: 9-10


Vruchten:

Algemeen: Een indrukwekkende plant met donker paars-agtig getint blad en geurende witte bloemen in lange aren. De witte bloemen komen uit roze knoppen. Heerlijk geurend, trekt veel insecten aan.

Hoogte in cm: 175

Standplaats: ☀️

Anemone hupehensis 'September Charm'
Anemoon



Plantvaknr. An1

Bladhoud./verliezend: **bladverliezend**

Bemesting/Grondadvies: Alle anemonen houden van een vruchtbare grond. Geef in het voorjaar organische mest. Breng in de herfst een 5 centimeter dikke mulchlaag boven de wortels aan.

Bloemkleur: lichtroze

Onderhouds advies: Knip in het vroege voorjaar de oude bovengrondse plantenresten af zonder de jonge scheuten te beschadigen.

Bloei tijd: 8-9

Vruchten:

Algemeen: Een sierlijke herfstboeier met vrij grote paarse bloemen en een hartje vol gele meeldraden. Ze bloeien iets eerder dan de meeste herfstanemonen.

Hoogte in cm: 75

Standplaats: ☀️

Arum italicum
Italiaanse aronskelk



Plantvaknr. Ar

Bladhoud./verliezend: **bladverliezend**

Bemesting/Grondadvies: Voor goede, humusrijke tuingrond, niet te droog

Bloemkleur: wit

Onderhouds advies: Geen onderhoud nodig.

Bloei tijd: 4-5


Vruchten:

Algemeen: Een inheemse plant met pijlvormig blad en groene bloeikolven. In het najaar opvallende oranje bessen. Stinzenplant.

Hoogte in cm: 20

Standplaats: ☀️

Aster divaricatus 'Beth Chatto'
Sneeuwaster



Plantvaknr. Ast

Bladhoud./verliezend: **bladverliezend**

Bemesting/Grondadvies: Voor elke goede tuingrond, groeit ook in wat drogere grond in de halfschaduw.

Bloemkleur: wit

Onderhouds advies: In het voorjaar alle stengels vlak boven de grond afknippen, vanuit de wortels verschijnen weer nieuwe scheuten.

Bloei tijd: 08-10

Vruchten:

Algemeen: Een zeer sterke, natuurlijk ogende aster met donkere stengels en kleine witte bloemen in lichte schermen. Lang en rijk bloeiend. Kan woekeren via ondergrondse uitlopers. Bodembedekker.

Hoogte in cm: 60

Standplaats: ☀️

Brunnera macrophylla 'Sea Heart'
Kaukasische vergeet-me-niet



Plantvaknr. Bru

Bladhoud./verliezend: **bladverliezend**

Bemesting/Grondadvies: Humusrijke, matig vochtige tuingrond

Bloemkleur: violetblauw

Onderhouds advies: De uitgebloeide bloemstengels kunt u na de bloei wegnippen. Als het blad lelijk wordt dit helemaal wegnippen, waarna Brunnera weer frisgroen uitloopt.

Bloei tijd: 4-5


Vruchten:

Algemeen: Deze plant met vergeet-me-nietachtige bloempjes kan goed in de schaduw of halfschaduw groeien. Vooral de vorm met bont blad valt dan erg op.

Hoogte in cm: 40

Standplaats: ☀️

Carex morrowii 'Gilt Edge'
Zegge



Plantvaknr. Car

Bladhoud./verliezend: **bladhoudend**

Bemesting/Grondadvies: De grond kan het best voedsel- en humusrijk zijn en licht vochtig, maar wel waterdoorlatend.

Bloemkleur: geelgroen

Onderhouds advies: Het gras heeft maar weinig verzorging nodig. Knip in het voorjaar het eventueel lelijk geworden blad weg, verder hoeft de plant niet gesnoeid te worden.

Bloei tijd: 06-07

Vruchten:

Algemeen: Een sterk siergras met stevig blad, het is gesierd met een witte rand. De bloemen vallen niet zo op. Zo goed als wintergroen. Bodembedekker.

Hoogte in cm: 40

Standplaats: ☀️

Chionodoxa luciliae
Sneeuwoem



Plantvaknr. Chi

Bladhoud./verliezend: **bladverliezend**

Bemesting/Grondadvies: Voor elke normale tuingrond. Eventueel na de bloei wat vinassekali strooien (niet beslist nodig).

Bloemkleur: lila

Onderhouds advies: Het blad af laten sterven zodat de bolletjes voedsel op kunnen slaan voor een rijke bloei volgend jaar.

Bloei tijd: 02-03

Vruchten:

Algemeen: Een klein bolgewas dat goed kan verwilderen tussen vaste planten of heesters. Plant de bollen in het najaar, elk voorjaar komen er meer bloemen. Kan licht woekeren.

Hoogte in cm: 15

Standplaats: ☀️

Crocus tommasinianus 'Ruby Giant'
Boerenkrokus



Plantvaknr. Cro

Bladhoud./verliezend: **bladverliezend**

Bemesting/Grondadvies: Geen bemesting nodig, eventueel jaarlijks compost of bladaarde strooien.

Bloemkleur: lila

Onderhouds advies: Planten in augustus-december, 3 x zo diep als de diameter van de knol. Na de bloei het blad af laten sterven, dit zorgt voor voeding en een rijkere bloei in het volgende voorjaar.

Bloei tijd: 02-03

Vruchten:

Algemeen: Een vroeg bloeiend knolgewasje met helder violette bloemen die een lichter hart hebben. Fijne, natuurlijk ogende bloemen. Kan goed verwilderen, ook in het gras.

Hoogte in cm: 10

Standplaats: ☀️

Cyclamen coum
Cyclaan, Alpenviooltje



Plantvaknr. Cyc

Bladhoud./verliezend: **bladverliezend**

Bemesting/Grondadvies: Humusrijke, goed doorlatende grond, mag in de zomer droog zijn. Jaarlijks wat bladaarde en kalk strooien

Bloemkleur: lila

Onderhouds advies: De knollen ondiep planten in aug-dec of febr-maart met de wortels naar beneden (holle kant boven). De eerste winter afdekken met dennentakken of wat droog blad.

Bloei tijd: 2-3

Vruchten:

Algemeen: Donkergroene, bijna ronde blaadjes met een fraaie zilverige tekening. De sierlijk gevormde bloemen verschijnen heel vroeg in het voorjaar, soms al voor de winter.

Hoogte in cm: 10

Standplaats: ☀️

Digitalis grandiflora
Vingerhoedskruid



Plantvaknr. Di

Bladhoud./verliezend: **bladverliezend**

Bemesting/Grondadvies: Voor humusrijke grond, liefst aan de zure kant en niet al te droog.

Bloemkleur: geel

Onderhouds advies: In het voorjaar lelijke bladeren en stengels afknippen. Indien uitzaaien niet gewenst is de bloemstengels na de bloei afknippen.

Bloei tijd: 05-07


Vruchten:

Algemeen: Een vast vingerhoedskruid met zachtgele bloemen in losse, opstaande trossen. Vaak kort levend, maar zaait zich uit.

Hoogte in cm: 80

Standplaats: ☀️

Epimedium perralchicum 'Frohnleiten'
Elfenbloem



Plantvaknr. Ep

Bladhoud./verliezend: **bladhoudend**

Bemesting/Grondadvies: Bij voorkeur voedselrijke en humusrijke tuingrond, niet al te droog.

Bloemkleur: geel

Onderhouds advies: Knip in het vroege voorjaar (maart) al het oude blad af, vlak voor de nieuwe scheutjes boven de grond komen. Zo geniet je optimaal van de fijne bloemen.

Bloei tijd: 4-5

Vruchten:

Algemeen: Glimmend groen blad, loopt in het voorjaar bronskleurig uit. Het blad blijft in de winter aan de plant en kleurt dan ook iets brons. Zonnig gele bloemen in trosjes.

Hoogte in cm: 35

Standplaats: ☀️

Erythronium 'Pagoda'
Hondstand



Plantvaknr. Er

Bladhoud./verliezend: **bladverliezend**

Bemesting/Grondadvies: Voor humusrijke, goed doorlatende grond, maar niet al te droog.

Bloemkleur: geel

Onderhouds advies: In het najaar (aug.-dec.) vrij diep planten. Laat de knollen niet uitdrogen. De bovenkant moet 10-15 cm onder de grond komen. De knollen kunnen in de grond blijven.

Bloei tijd: 4-4

Vruchten:

Algemeen: Uit de langwerpige knol groeien grote, glanzende bladeren. In het voorjaar zachtgele bloemen. Ze hangen sierlijk over en hebben teruggeslagen bloemblaadjes. Voor verwijdering, stinzenplant.

Hoogte in cm: 35

Standplaats: ☀️

Euphorbia amygdaloides var robbiae
Amandelwolfsmelk



Plantvaknr. Eu

Bladhoud./verliezend: **bladhoudend**

Bemesting/Grondadvies: Goed gedraineerde grond, niet te nat, liefst kalkhoudend. Deze plant kan goed tegen droogte en groeit prima in de schaduw.

Bloemkleur: groengeel

Onderhouds advies: Lelijk blad en uitgebloeide stengels mogen in het voorjaar afgeknippt worden.

Bloei tijd: 4-5


Vruchten:

Algemeen: Een sterke plant die het hele jaar door mooi is omdat het blad wintergroen is. De groengele bloemen verschijnen in het voorjaar en blijven lang mooi.

Hoogte in cm: 55

Standplaats: ☀️

Galanthus nivalis
Sneeuwkllokje



Plantvaknr. Gal

Bladhoud./verliezend: **bladverliezend**

Bemesting/Grondadvies: het sneeuwkllokje groeit het best in een vruchtbare, licht vochtige maar goed doorlatende grond. Laat het grijsgroene blad helemaal afsterven na de bloei.

Bloemkleur: wit

Onderhouds advies: Het sneeuwkllokje stelt weinig eisen. Om de paar jaar kan een pot sneeuwklokjes gescheurd en uitgeplant worden., direct na de bloei. Zo krijgt u steeds meer sneeuwkllokjes.

Bloei tijd: 1-2


Vruchten:

Algemeen: Het sneeuwkllokje is ideaal voor verwildering in het gras, tussen vaste planten of onder bomen, en prachtig in combinatie met boshyacint, winterakoriet en krokus.

Hoogte in cm: 15

Standplaats: ☀️

Hakonechloa macra 'Aureola'
japans bosgras



Plantvaknr. Hak

Bladhoud./verliezend: **bladverliezend**

Bemesting/Grondadvies: Vruchtbare, humusrijke maar wel doorlatende grond, niet te droog en bij voorkeur zuur.

Bloemkleur: bruin

Onderhouds advies: Hakonechloa macra moet in febr./maart, net voordat de nieuwe groei verschijnt, tot 10 -20 cm boven de grond worden afgeknippt.

Bloei tijd: 8-9


Vruchten:

Algemeen: Een mooi siergras uit Japan dat dichte pollen vormt. Het lange blad is groengeel gestreept. Het hangt sierlijk over en kleurt mooi oranje in de herfst. Vooral de groeiwijze is erg mooi.

Hoogte in cm: 40

Standplaats: ☀️

Helleborus argutifolius
Kerstros of Nieskruid



Plantvaknr. Hel

Bladhoud./verliezend: **bladhoudend**

Bemesting/Grondadvies: Geef de plant in het voorjaar en in het najaar compost en gedroogde koemest. Strooi rond de voet van de plant en hark het licht in.

Bloemkleur: groen

Onderhouds advies: Lelijke bladeren kunnen eind januari begin februari (als het niet vriest) afgeknippt worden. Eind april krijgt de plant weer nieuwe bladeren.

Bloei tijd: 2-4


Vruchten:

Algemeen: Helleborus is een echte winterbloeiende plant. In een milde winter verschijnen de bloemen al vaak begin jan. Het blauwgroene blad is zeer decoratief. Forse plant.

Hoogte in cm: 50

Standplaats: ☀️

Liriope muscari 'Big Blue'
Lellegras



Plantvaknr. Lir

Bladhoud./verliezend: **bladhoudend**

Bemesting/Grondadvies: Voedselrijke, zure grond.

Bloemkleur: violet

Onderhouds advies: Af en toe is het goed om te groot geworden pollen op te graven en te delen (voorjaar). Dat stimuleert een betere, volle groei en bloei.

Bloei tijd: 8-9


Vruchten:

Algemeen: Een sterke, wintergroene plant met grasachtige bladeren. Wanneer de meeste bloemen in de tuin zijn uitgebloeid, produceert het lellegras violette bloemen.

Hoogte in cm: 25

Standplaats: ☀️

Narcissus 'Geranium'
Poetaz of Trosnarcis



Plantvaknr. Na1

Bladhoud./verliezend: **bladverliezend**

Bemesting/Grondadvies: Voor goed doorlatende grond, liefst niet al te droog.

Bloemkleur: witoranje

Onderhouds advies: Direct na de bloei bloembollenmest geven. Het blad af laten sterven, zo kan de bol voedsel opslaan voor bloei in de volgende lente. Planten in het najaar. 3x zo diep als de bol-omtrek.

Bloei tijd: 5-5


Vruchten:

Algemeen: Een sterke narcis met helderwitte bloemen, het kleine kroontje is oranje. Deze narcis heeft een natuurlijke uitstraling, de bollen kunnen in de grond blijven. Meerdere bloemen per steel.

Hoogte in cm: 35

Standplaats: ☀️

Narcissus 'Pink Charm'
Grootkronige narcis



Plantvaknr. Na3

Bladhoud./verliezend: **bladverliezend**

Bemesting/Grondadvies: Goed doorlatende grond, liefst humusrijk en niet te droog. Bemesten met speciale bloembollenmest na de bloei.

Bloemkleur: witoranje

Onderhouds advies: Loof af laten sterven. Bollen laten staan, kan verwilderen. Nieuwe bollen planten in oktober/november, 3 x zo diep als de hoogte van de bol.

Bloei tijd: 3-3

Vruchten:

Algemeen: Een narcis met vrij grote bloemen, zuiver wit met een roze tot oranje kroontje. Per steel 1 bloem. Grote bloemen, meerjaren bloei.

Hoogte in cm: 45

Standplaats: ☀️

Narcissus 'Thalia'
Triandrus narcis



Plantvaknr. Na2

Bladhoud./verliezend: **bladverliezend**

Bemesting/Grondadvies: Goed doorlatende grond, liefst humusrijk en niet te droog. Bemesten met speciale bloembollenmest na de bloei.

Bloemkleur: wit

Onderhouds advies: Loof af laten sterven. Bollen laten staan, kan verwilderen. Nieuwe bollen planten in oktober/november, 3 x zo diep als de hoogte van de bol.

Bloei tijd: 04-05


Vruchten:

Algemeen: Deze historische narcis uit 1916 heeft sierlijke bloemen, zowel de dekbladen als het kroontje zijn zuiverwit. Drie of meer bloemen per steel.

Hoogte in cm: 30

Standplaats: ☀️

Pachyphragma macrophylla



Plantvaknr. Pac

Bladhoud./verliezend: **groenblijvend**

Bemesting/Grondadvies: Normale tuingrond, bijvoorkeur compost toevoegen

Bloemkleur: wit

Onderhouds advies: Een makkelijke vaste plant die geen onderhoud nodig heeft.

Bloei tijd: 03-04


Vruchten:

Algemeen: Een sterke wintergroene vaste plant die goed groeit en bloeit in de schaduw. Kan zich uitzaaien, maar dat is vaak alleen maar gewenst. Vervanger voor Pachysandra.

Hoogte in cm: 40

Standplaats: ☀️

Polystichum polyblepharum
Glansschildvaren



Plantvaknr. Pol

Bladhoud./verliezend: **groenblijvend**

Bemesting/Grondadvies: Humusrijke grond is het beste om de plant mooi uit te laten groeien.

Bloemkleur:

Onderhouds advies: De planten verlangen in de winter een bescherming van afgevalen blad.

Bloei tijd:

Algemeen: Een van de mooiste varens is toch wel de Polystichum. In het groeiseizoen ziet de plant er altijd frisgroen uit, het blad glanst. Deze varen is mooi te combineren met andere schaduwplanten.

Hoogte in cm: 50

Standplaats: ☀️

Pulmonaria 'Opal'
Longkruid



Plantvaknr. Pul

Bladhoud./verliezend: **bladverliezend**

Bemesting/Grondadvies: Voor humusrijke grond, jaarlijks compost strooien. Niet te droog.

Bloemkleur: blauw

Onderhouds advies: In het voorjaar al het blad afknippen. Als het blad in de zomer lelijk wordt mag dit ook helemaal afgeknippt worden, er zal snel weer fris blad verschijnen.

Bloemkleur:

Bloei tijd: 4-5





Vruchten:

Algemeen: Een mooie schaduwplant. Het vrij smalle blad is gesierd met zilverachtige vlekken. De bloemen zijn eerst roze en verbloeden zachtblauw. Trekt al vroeg bijen en hommels aan.

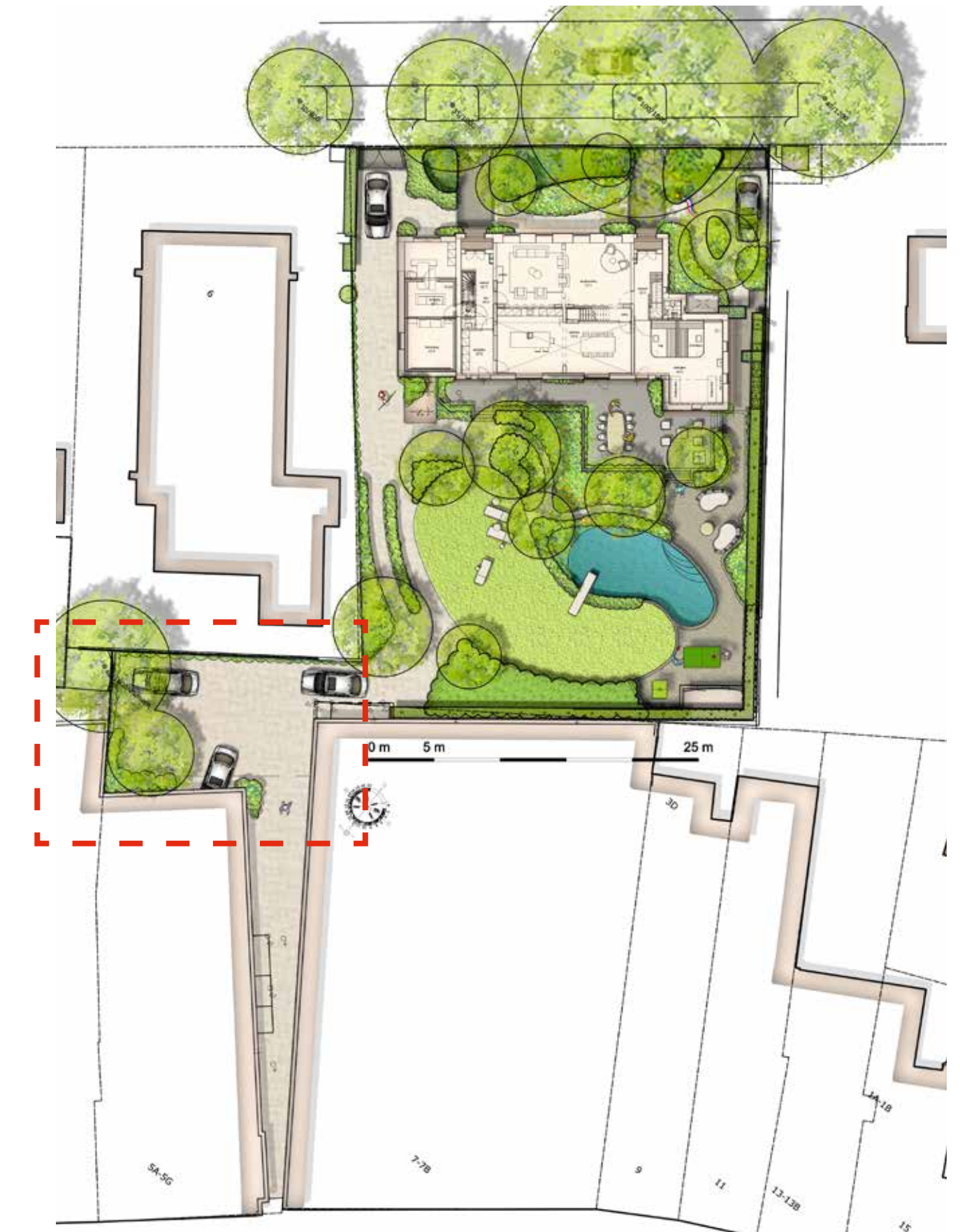
Hoogte in cm: 30

Standplaats: ☀️

voortuin (vervolg)


	<p>Rodgersia pinnata 'Maurice Mason' <i>Schout-bij-Nacht</i></p> <p>Bladhoud./verliezend: bladverliezend Bloemkleur: roze Bloeitijd: 6-7 Vruchten: Hoogte in cm: 100 Standplaats: ☀️</p>	<p>Plantvaknr. Rod</p> <p>Bemesting/Grondadvies: Humusrijke grond, liefst niet te droog. Verbeter arme grond met veel compost of bladaarde.</p> <p>Onderhouds advies: In het voorjaar alle dode stengels afknippen.</p> <p>Algemeen: Een sterke bladplant voor de halfschaduw, in het voorjaar roodbruin blad. Luchtige roze bloem pluimen die nog lang roodbruin van kleur blijven. De mooiste Rodgersia.</p>
	<p>Smilacina racemosa <i>Valse salomonszegel</i></p> <p>Bladhoud./verliezend: bladverliezend Bloemkleur: wit Bloeitijd: 5-6 Vruchten: Hoogte in cm: 70 Standplaats: ☀️</p>	<p>Plantvaknr. Smi</p> <p>Bemesting/Grondadvies: Voor humusrijke grond, niet te droog. Strooi jaarlijks compost.</p> <p>Onderhouds advies: In het vroege voorjaar, voordat de plant uitloopt, alle oude stengels afknippen.</p> <p>Algemeen: Een bosplant voor de schaduwtuin met geurende, cremewitte bloemen en sierlijk ovaal blad. Na de bloei rode vruchtjes, het blad krijgt een gele herfstkleur.</p>
	<p>Vinca minor 'Atropurpurea' <i>Maagdepalm</i></p> <p>Bladhoud./verliezend: bladhoudend Bloemkleur: roodpaars Bloeitijd: 4-5 Vruchten: Hoogte in cm: 15 Standplaats: ☀️</p>	<p>Plantvaknr. Vi</p> <p>Bemesting/Grondadvies: Voor elke goede tuingrond.</p> <p>Onderhouds advies: Elk voorjaar vlak voor de plant gaat uitlopen, alle takjes afknippen (met een heggenschaar). Al snel komt er weer nieuw blad.</p> <p>Algemeen: Een sterke, groenblijvende bodembedekker met in het voorjaar roodpaarse bloemen.</p>
	<p>Waldsteinia ternata <i>Goudaardbei</i></p> <p>Bladhoud./verliezend: bladhoudend Bloemkleur: geel Bloeitijd: 4-5 Vruchten: Hoogte in cm: 20 Standplaats: ☀️</p>	<p>Plantvaknr. Wal</p> <p>Bemesting/Grondadvies: Voedzame humusrijke grond die vrij zuur is en liefst niet te droog.</p> <p>Onderhouds advies: Voor extra fris blad kan de plant in het vroege voorjaar teruggeknipt worden, zodat niet blad wordt gevormd. Er zullen dan echter weinig bloemen verschijnen.</p> <p>Algemeen: Een lage vaste plant met aarbeiachtig wintergroen blad, in het voorjaar gele bloemen. Eenmaal dichtgegroeid, is er voor onkruid geen plaats meer.</p>

definitief ontwerp



Parkeren
schaal 1 op 400

parkeren



Anemone hupehensis 'September Charm'
Anemoon

Plantvaknr. An1

Bladhoud./verliezend: **bladverliezend**

Bemesting/Grondadvies: Alle anemonen houden van een vruchtbare grond. Geef in het voorjaar organische mest. Breng in de herfst een 5 centimeter dikke mulchlaag boven de wortels aan.

Bloemkleur: **lichtroze**

Onderhouds advies: Knip in het vroege voorjaar de oude bovengrondse plantenresten af zonder de jonge scheuten te beschadigen.


Bloei tijd: **8-9**

Vruchten:

Algemeen: Een sierlijke herfstbloei met vrij grote paarse bloemen en een hartje vol gele meeldraden. Ze bloeien iets eerder dan de meeste herfstanemonen.

Hoogte in cm: **75**

Standplaats: ☀️ 🌧️



Camellia sasanqua 'Maiden's Blush'
Camelia

Plantvaknr. C

Bladhoud./verliezend: **bladhoudend**

Bemesting/Grondadvies: Zure humusrijke en voedzame grond die nooit uitdroogt en 's zomers koel blijft.

Bloemkleur: **roze**

Onderhouds advies: Beschermen tegen strenge vorst en wind, een halfbeschaduwde plaats aan de westkant van een huis of haag is geschikt. Niet te diep planten. Ook geschikt als kuipplant.

Bloei tijd: **10-11**

Vruchten:

Algemeen: Prachtige wintergroene struiken uit Japan en omstreken met fascinerend mooie bloemen in wit, rood of roze. De bloemen verschijnen bij deze soort in de herfst.

Hoogte in cm: **200**

Standplaats: 🌧️



Carex oshimensis 'Everlime'
Zegge

Plantvaknr. Ca2

Bladhoud./verliezend: **groenblijvend**

Bemesting/Grondadvies: De grond kan het best voedsel- en humusrijk zijn en licht vochtig, maar wel waterdoorlatend.

Bloemkleur: **bruin**

Onderhouds advies: Het gras heeft maar weinig verzorging nodig. Knip in het voorjaar het eventueel lelijk geworden blad weg, verder hoeft de plant niet gesnoeid te worden.


Bloei tijd: **5-6**

Vruchten:

Algemeen: Het siergras kan op verschillende wijzen worden toegepast. Het is geschikt als vak beplanting, solitair of in groepen in de border, maar ook in een moose pot op het terras zal hij prachtig staan.

Hoogte in cm: **50**

Standplaats: ☀️ 🌧️



Chionodoxa luciliae
Sneeuwroem

Plantvaknr. Chi

Bladhoud./verliezend: **bladverliezend**

Bemesting/Grondadvies: Voor elke normale tuingrond. Eventueel na de bloei wat vinassekali strooien (niet bestelst nodig).

Bloemkleur: **violet**

Onderhouds advies: In het najaar planten, 3 x zo diep als de hoogte van de bol. Het blad af laten sterven zodat de bolletjes voedsel op kunnen slaan voor een rijke bloei volgend jaar.


Bloei tijd: **02-03**

Vruchten:

Algemeen: Een klein bolgewas dat goed kan verwinteren tussen vaste planten of heesters. Breidt zich goed uit, elk voorjaar komen er meer bloemen. Kan licht woekeren.

Hoogte in cm: **15**

Standplaats: ☀️ 🌧️



Choisya ternata 'Sundance'
Mexicaanse oranjebloesem

Plantvaknr. C

Bladhoud./verliezend: **groenblijvend**

Bemesting/Grondadvies: Goed doorlatende grond.

Bloemkleur: **wit**

Onderhouds advies: Direct na de bloei in juni de uitgebloeide scheuten met ongeveer 25 tot 30 cm. Dit moedigt een tweede bloei aan van de struik, vaak in de late zomer.


Bloei tijd: **05-07**

Vruchten:

Algemeen: Choisya ternata is een sterke wintergroene struik, die er het hele jaar goed uitziet. In het voorjaar witte bloemen, soms halbloei in de zomer. Aromatische groengeel blad.

Hoogte in cm: **250**

Standplaats: ☀️ 🌧️



Clematis armandii 'Snowdrift'
Bosrank

Plantvaknr. Cl6

Bladhoud./verliezend: **bladhoudend**

Bemesting/Grondadvies: Humusrijke, voedzame grond met wat kalk

Bloemkleur: **wit**

Onderhouds advies: Snoeiaadvies: indien nodig snoeien na de bloei


Bloei tijd: **04-05**

Vruchten:

Algemeen: Clematis armandii heeft prachtige lange leerachtige bladeren. Het beste kunt u deze bosrank op een zonnige plek tegen een pergola zetten.

Hoogte in cm: **450**

Standplaats: ☀️ 🌧️



Erysimum 'Bowles Mauve'
Muurbloem

Plantvaknr. Er

Bladhoud./verliezend: **bladhoudend**

Bemesting/Grondadvies: Doorlatende grond.

Bloemkleur: **paars**

Onderhouds advies: Door deze muurbloem na de bloei licht terug te snoeien blijft de plant mooi in model. Knip uitgebloeide bloemen uit de plant voor doorbloei.


Bloei tijd: **05-08**

Vruchten:

Algemeen: De muurbloem bloeit al vroeg in het voorjaar zeer rijk. Het blad is wintergroen. Na verloop van tijd sterft de plant af en moet vervangen worden.

Hoogte in cm: **50**

Standplaats: ☀️ 🌧️



Euphorbia amygdaloides var robbiae
Amandelwolfsmelk

Plantvaknr. Eu

Bladhoud./verliezend: **bladhoudend**

Bemesting/Grondadvies: Goed gedraineerde grond, niet te nat, liefst kalkhoudend. Deze plant kan goed tegen droogte en groeit prima in de schaduw.

Bloemkleur: **groengeel**

Onderhouds advies: Lelijk blad en uitgebloeide stengels mogen in het voorjaar afgeknip worden.

Bloei tijd: **4-5**

Vruchten:

Algemeen: Een sterke plant die het hele jaar door mooi is omdat het blad wintergroen is. De groengele bloemen verschijnen in het voorjaar en blijven lang mooi.

Hoogte in cm: **55**

Standplaats: ☀️ 🌧️



Fragaria vesca
Bosaardbei

Plantvaknr. Fra

Bladhoud./verliezend: **bladverliezend**

Bemesting/Grondadvies: Vruchtbare, liefst kalkhoudende grond.

Bloemkleur: **wit**

Onderhouds advies: Breidt zich uit via uitlopers, deze desgewenst afnemen.

Bloei tijd: **4-8**

Vruchten: **Aardbeien**

Algemeen: Een bodembedekker met kleine eetbare aardbeien. Meestal wintergroen. Kan woekeren.

Hoogte in cm: **15**

Standplaats: ☀️ 🌧️



Galanthus nivalis
Sneeuwklasje

Plantvaknr. Gal

Bladhoud./verliezend: **bladverliezend**

Bemesting/Grondadvies: Het sneeuwklasje groeit het best in een vruchtbare, licht vochtige maar goed doorlatende grond. Laat het grijsgroene blad helemaal afsterven na de bloei.

Bloemkleur: **wit**

Onderhouds advies: In aug.-dec. planten, drie keer zo diep als de hoogte van de bol. Regelmatig opmerken, scheuren en opnieuw planten, direct na de bloei, voor steeds meer sneeuwklassetjes.


Bloei tijd: **02-03**

Vruchten:

Algemeen: Het sneeuwklasje is ideaal voor verwintering in het gras, tussen vaste planten of onder bomen, en prachtig in combinatie met boshyacint, winterakoniet en krokus.

Hoogte in cm: **15**

Standplaats: ☀️ 🌧️



Geranium macrorrhizum 'Czakov'
Ooievaarsbek

Plantvaknr. Ge3

Bladhoud./verliezend: **half bladhoudend**

Bemesting/Grondadvies: Niet echt kritisch, maar liever niet te nat.

Bloemkleur: **rozerood**

Onderhouds advies: In het voorjaar zo nodig lelijk blad wegknippen.


Bloei tijd: **5-7**

Vruchten:

Algemeen: Een sterke ooievaarsbek met zacht, aromatisch blad dat zo goed als wintergroen is. Kleine helderrode bloemen. Groeit ook in de schaduw en op droge plekken.

Hoogte in cm: **30**

Standplaats: ☀️ 🌧️



Helleborus argutifolius
Kerstroos of Nieskruid

Plantvaknr. Hel

Bladhoud./verliezend: **bladhoudend**

Bemesting/Grondadvies: Geef de plant in het voorjaar en in het najaar compost en gedroogde koemest. Strooi rond de voet van de plant en hark het licht in.

Bloemkleur: **groen**

Onderhouds advies: Lelijke bladeren kunnen eind januari begin februari (als het niet vriest) afgeknip worden. Eind april krijgt de plant weer nieuwe bladeren.

Bloei tijd: **2-4**

Vruchten:

Algemeen: Helleborus is een echte winterbloeiende plant. In een milde winter verschijnen de bloemen al vaak begin jan. Het blauwgroene blad is zeer decoratief. Forsé plant.

Hoogte in cm: **50**

Standplaats: 🌧️



Hyacinthoides non-scripta
Boshyacint, wilde hyacint

Plantvaknr. Hy

Bladhoud./verliezend: **bladverliezend**

Bemesting/Grondadvies: Voor elke goede tuingrond, liefst humusrijk en goed gedraineerd.

Bloemkleur: **violetblauw**

Onderhouds advies: Plant de bollen in het najaar 3 x zo diep als de hoogte van de bol. Bollen zo snel mogelijk planten in verband met uitdroging. Het blad na de bloei helemaal laten afsterven.

Bloei tijd: **04-05**

Vruchten:

Algemeen: De wilde boshyacint heeft wat kleinere violetblauwe bloemen die sierlijk overhangen. Ze zitten aan één kant van de steel. Kan goed verwinteren. Stinzenplant.

Hoogte in cm: **25**

Standplaats: ☀️ 🌧️



Hydrangea anomala ssp. petiolaris
Klimhortensia

Plantvaknr. Hy1

Bladhoud./verliezend: **bladverliezend**

Bemesting/Grondadvies: De meeste hortensia's houden van een zure, humusrijke grond die veel voedingsstoffen bevat en die steeds aan de vochtige kant is.

Bloemkleur: **wit**

Onderhouds advies: Klimhortensia hoeft niet beplant gesnoeid te worden, maar als u wilt dat deze klimmer niet te breed wordt snoei na direct na de bloei in juni alle zijtakken terug.

Bloei tijd: **05-07**

Vruchten:

Algemeen: De klimhortensia is een sterke klimmer voor de (half)schaduw die zichzelf vasthoudt met hechtwortels. Het blad krijgt een gele herfstkleur.

Hoogte in cm: **400**

Standplaats: ☀️ 🌧️



Jasminum nudiflorum
Winterjasmin

Plantvaknr. Jas

Bladhoud./verliezend: **bladverliezend**

Bemesting/Grondadvies: Voor elke normale tuingrond.

Bloemkleur: **geel**

Onderhouds advies: Na de bloei zonodig terug snoeien. Snoei wordt goed verdragen.

Bloei tijd: **12-3**

Vruchten:

Algemeen: Een leiplant met slappe twigen. Kan opgebonden worden als klimplant. De bloei valt in de winter. Bladverliezend, maar de twigen zijn in de winter ook groen.

Hoogte in cm: **200**

Standplaats: ☀️ 🌧️



Liriope muscari 'Big Blue'
Liriegras

Plantvaknr. Lir

Bladhoud./verliezend: **bladhoudend**

Bemesting/Grondadvies: Voedselrijke, zure grond.

Bloemkleur: **violet**

Onderhouds advies: Af en toe is het goed om te groot geworden pollen op te graven en te delen (voorjaar). Dat stimuleert een betere, volle groei en bloei.

Bloei tijd: **8-9**

Vruchten:

Algemeen: Een sterke, wintergroene plant met grasachtige bladeren. Wanneer de meeste bloemen in de tuin zijn uitgebloeid, produceert het liriegras violette bloemen.

Hoogte in cm: **25**

Standplaats: 🌧️



Rubus idaeus 'Autumn Bliss'
Herfstframboos

Plantvaknr. Ru3

Bladhoud./verliezend: **bladverliezend**

Bemesting/Grondadvies: Voor humusrijke, vruchtbare grond.

Bloemkleur: **wit**

Onderhouds advies: Geeft vruchten op eenjarig hout. Na de pluk alle takken die vrucht gedragen hebben weg snoeien. Drukke nieuwe takken laten staan.

Bloei tijd: **5-6**

Vruchten: **Bramen**

Algemeen: Een framboos met grote, donkerrode vruchten die in de herfst geplukt kunnen worden. Zelfbestuivend. Een sterk groeiende plant, moet aangebonden worden.

Hoogte in cm: **200**

Standplaats: ☀️



Rubus idaeus 'Malling Promise'
Zomerframboos

Plantvaknr. Ru2

Bladhoud./verliezend: **bladverliezend**

Bemesting/Grondadvies: Voor humusrijke, vruchtbare grond.

Bloemkleur: **wit**

Onderhouds advies: Geeft vrucht op 2-jarig hout, verder na het plukken alleen de takken die vrucht gedragen hebben en laat nieuwe twigen staan.


Bloei tijd: **5-6**

Vruchten: **Frambozen**

Algemeen: Een sappige en zoete framboos die in de zomer geplukt kan worden. Zelfbestuivend. Een sterk groeiende plant, moet aangebonden worden.

Hoogte in cm: **200**

Standplaats: ☀️ 🌧️



Rubus phoenicolasius
Japane wijnbos

Plantvaknr. Ru1

Bladhoud./verliezend: **bladverliezend**

Bemesting/Grondadvies: Licht zure tot neutrale, licht kalkhoudende, goed doorlaatbare en humusrijke grond, niet te droog. Lange takken aanbinden.

Bloemkleur: **wit**

Onderhouds advies: Na het planten tot 30-40 cm terug snoeien. Als nieuwe scheuten 25 cm lang zijn oude takken verwijderen. Jaarlijks in nov. alle vruchtdragende takken helemaal afknippen.


Bloei tijd: **5-6**

Vruchten: **Bramen**

Algemeen: Een struik met een bossig opgaande vorm, gestekelde twigen. In juni en juli troejes rozewitte, roosachtige bloempjes, oranje-rode tot rode vruchten met een zoete framboosachtige smaak.

Hoogte in cm: **250**

Standplaats: ☀️ 🌧️



Sarcococca confusa
Zoete buxus

Plantvaknr. Sar

Bladhoud./verliezend: **bladhoudend**

Bemesting/Grondadvies: Voor elke goede tuingrond

Bloemkleur: **wit**

Onderhouds advies: Snoeien is niet nodig

Bloei tijd: **02-03**

Vruchten:

Algemeen: Een wintergroen struikje met glimmend groen blad en vanaf februari pluizige witte bloemen. De bloemen zijn vrij klein maar verspreiden een sterke zoete geur. Later zwarte bessen.

Hoogte in cm: **70**

Standplaats: ☀️ 🌧️



Symphytum grandiflorum 'Hidcote Blue'
Smeerwortel

Plantvaknr. Sym

Bladhoud./verliezend: **bladhoudend**

Bemesting/Grondadvies: Voor normale, liefst humusrijke tuingrond, mag ook vochtig zijn. Maar deze sterke plant groeit ook onder een haag of een heester.

Bloemkleur: **licht blauw**

Onderhouds advies: Geen onderhoud nodig.

Bloei tijd: **05-06**

Vruchten:

Algemeen: Een zeer sterke bodembedekker die zich goed uitbreidt via wortelstokken. In het voorjaar lichtblauwe tot bijna witte bloemen. Wintergroen.

Hoogte in cm: **30**

Standplaats: ☀️ 🌧️



Tellima grandiflora
Franjekelk

Plantvaknr. Tel

Bladhoud./verliezend: **bladhoudend**

Bemesting/Grondadvies: Tellima groeit het beste op humusrijke, niet te droge grond. Op schaduwrijke plaatsen, bijvoorbeeld onder bomen, doen ze het prima.

Bloemkleur: **groen**

Onderhouds advies: Lelijk blad mag in het voorjaar weggeknip worden


Bloei tijd: **05-06**

Vruchten:

Algemeen: Deze bodembedekker heeft frisgroen blad. De fijne bloemen hebben een rozerood franje-randje en zitten aan lange stengels. Sterke plant voor de schaduw.

Hoogte in cm: **50**

Standplaats: 🌧️



Vinca minor 'Atropurpurea'
Maagdepalm

Plantvaknr. Vi

Bladhoud./verliezend: **bladhoudend**

Bemesting/Grondadvies: Voor elke goede tuingrond.

Bloemkleur: **roodpaars**

Onderhouds advies: Elk voorjaar, vlak voor de plant gaat uitlopen, alle takjes afknippen (met een heggenschaar). Al snel komt er weer nieuw blad.


Bloei tijd: **4-5**

Vruchten:

Algemeen: Een sterke, groenblijvende bodembedekker met in het voorjaar roodpaarse bloemen.

Hoogte in cm: **15**

Standplaats: 🌧️



Viola odorata
Maarts viooltje

Plantvaknr. Vio

Bladhoud./verliezend: **bladverliezend**

Bemesting/Grondadvies: Voor elke goede humusrijke grond.

Bloemkleur: **violet**

Onderhouds advies: Geen onderhoud nodig.



Bloei tijd: **4-6**



Vruchten:



Algemeen: Een kleine plant die al in maart bloeit met heerlijk geurende donker violette bloemen. Leuke bodembedekker, breidt zich uit.



Hoogte in cm: **10**



Standplaats: ☀️ 🌧️



	Allium christophii <i>Sierui</i>	Plantvaknr. A12
Bladhoud./verliezend:	bladverliezend	Bemesting/Grondadvies: Alle sieruien staan graag in de volle zon. Ze doen het erg goed op vruchtbare grond die 's winters niet te nat is.
Bloemkleur:	lichtpaars	Onderhouds advies: Plant de bollen in het najaar (oktober) 3 x zo diep als de hoogte van de bol. Als de bloemknop net open gaat mag u het blad af wegknippen als dit leuk wordt.
Bloeitijd:	6-7	Algemeen: Een sterke sierui met grote, bolvormige bloeiwijzen op redelijk korte stengels. Glanzende stervormige bloemen. Ook na de bloei nog decoratief.
Vruchten:		
Hoogte in cm:	50	
Standplaats:		

	Anemone hupehensis 'September Charm' <i>Anemoon</i>	Plantvaknr. An1
Bladhoud./verliezend:	bladverliezend	Bemesting/Grondadvies: Alle anemonen houden van een vruchtbare grond. Geef in het voorjaar organische mest. Breng in de herfst een 5 centimeter dikke mulchlaag boven de wortels aan.
Bloemkleur:	lichtroze	Onderhouds advies: Knip in het vroege voorjaar de oude bovengrondse plantenresten af zonder de jonge scheuten te beschadigen.
Bloeitijd:	8-9	Algemeen: Een sierlijke herfstboelie met vrij grote paarse bloemen en een hartje vol gele meelstraden. Ze bloeien iets eerder dan de meeste herfstanemonen.
Vruchten:		
Hoogte in cm:	75	
Standplaats:		



	Brunnera macrophylla 'Sea Heart' <i>Kaukasische vergeet-me-niet</i>	Plantvaknr. Bru
Bladhoud./verliezend:	bladverliezend	Bemesting/Grondadvies: Humusrijke, matig vochtige tuingrond
Bloemkleur:	violetblauw	Onderhouds advies: De uitgebloede bloemstengels kunt u na de bloei wegknippen. Als het blad lelijk wordt dit helemaal wegknippen, waarna Brunnera weer frisgroen uitloopt.
Bloeitijd:	4-5	Algemeen: Deze plant met vergeet-me-nietachtige bloempjes kan goed in de schaduw of halfschaduw groeien. Vooral de vorm met bont blad valt dan erg op.
Vruchten:		
Hoogte in cm:	40	
Standplaats:		



	Camassia leichtlinii 'Caerulea' <i>Prairielelie</i>	Plantvaknr. Cam
Bladhoud./verliezend:	bladverliezend	Bemesting/Grondadvies: Voor vruchtbare, humusrijke grond, goed gedraineerd. Niet te droog in het voorjaar, droog in de zomer. In het vroege voorjaar organische mestkorrels of speciale bloembollen mest strooien.
Bloemkleur:	violetblauw	Onderhouds advies: In het najaar 3 x zo diep planten als de hoogte van de bol. Na de bloei het blad af laten sterven, de bloemstengels wegknippen bij de basis. Bol kan in de grond blijven.
Bloeitijd:	05-06	Algemeen: Een bolgewas met stervormige, paarsblauwe bloemen. Ze staan met wel 100 stuks bij elkaar in losse, opstaande trossen. Smaal opstaand blad. Goed te combineren met vaste planten.
Vruchten:		
Hoogte in cm:	70	
Standplaats:		



	Euphorbia polychroma 'Bonfire' <i>Wolfsmelk</i>	Plantvaknr. Eu2
Bladhoud./verliezend:	bladverliezend	Bemesting/Grondadvies: Goede gedraineerde grond, niet te nat, liefst kalkhoudend.
Bloemkleur:	geelgroen	Onderhouds advies: In februari vlak boven de grond afknippen. Om ca. drie jaar oproeien, scheuren en weer terugplanten, zeker als de planten te hoog boven de grond gaan groeien.
Bloeitijd:	4-6	Algemeen: Een vroeg bloeiende vaste plant, de bloemen zijn omgeven door groengele schutbladen. Ook na de bloei nog mooi vanwege het donker getinte blad, de paarse tint blijft tot in de herfst.
Vruchten:		
Hoogte in cm:	40	
Standplaats:		



	Fuchsia magellanica 'Thompsonii' <i>Fuchsia</i>	Plantvaknr. Fu
Bladhoud./verliezend:	bladverliezend	Bemesting/Grondadvies: In de zomer regelmatig bijstemen. Heeft een hekel aan natte voeten.
Bloemkleur:	rood + paars	Onderhouds advies: Beschut plaatsen en 's winters beschermen met een laag blad. Soms vriest de plant in, maar er zullen snel weer jonge scheuten gevormd worden waarop de plant nog hetzelfde jaar bloeit.
Bloeitijd:	06-10	Algemeen: Dunne twigen en vrij klein blad. De hangende bloemen zijn zeer opvallend rood getint, de binnenste blaadjes zijn violet. Bloeit heel lang en rijk.
Vruchten:		
Hoogte in cm:	100	
Standplaats:		



	Geranium 'Azure Rush' <i>Ooievaarsbek</i>	Plantvaknr. Ge1
Bladhoud./verliezend:	bladverliezend	Bemesting/Grondadvies: Voor elke goede tuingrond, op arme grond in het vroege voorjaar organische mest geven. Liever niet te nat.
Bloemkleur:	violetblauw	Onderhouds advies: Knip in het vroege voorjaar alle stengels vlak boven de grond af. Verder geen onderhoud nodig, terugknippen is niet gewenst.
Bloeitijd:	06-10	Algemeen: Deze nieuwe ooievaarsbek lijkt op de bekende Rozanne maar groeit wat compacter en blijft lager. Bloeit van het voorjaar tot in de herfst met grote violetblauwe bloemen.
Vruchten:		
Hoogte in cm:	30	
Standplaats:		



	Miscanthus sinensis 'Little Kitten' <i>Prachtriet</i>	Plantvaknr. M1
Bladhoud./verliezend:	bladverliezend	Bemesting/Grondadvies: Vruchtbare, matig vochtige grond, jaarlijks bemesten.
Bloemkleur:	purperrood	Onderhouds advies: In het voorjaar (maart), voor het nieuwe blad uitloopt, tot 10 cm terug snoeien
Bloeitijd:	8-10	Algemeen: Een laag prachtriet met fijn blad en lichtbruine tot zilverige bloempluimen. Bladhoogte 50 cm, bloempluimen ca 80 cm.
Vruchten:		
Hoogte in cm:	80	
Standplaats:		



	Osmanthus x burkwoodii <i>Schijnhulst</i>	Plantvaknr. OS
Bladhoud./verliezend:	bladhoudend	Bemesting/Grondadvies: Groeit in elke bodem, mits niet te nat.
Bloemkleur:	wit	Onderhouds advies: Moei als los groeiend struikje, dan regelmatig licht uitdunnen. Snoei direct na de bloei, bij voorkeur met een snoeischaar. Van deze wintergroene struik is ook een wat lossere haag te snoeien.
Bloeitijd:	04-05	Algemeen: Een charmante wintergroene struik met geurende witte bloemen in het voorjaar. Het leechachtige blad is enigszins grijsgroen. Groeit vrij langzaam. Ook geschikt als haag.
Vruchten:		
Hoogte in cm:	200	
Standplaats:		

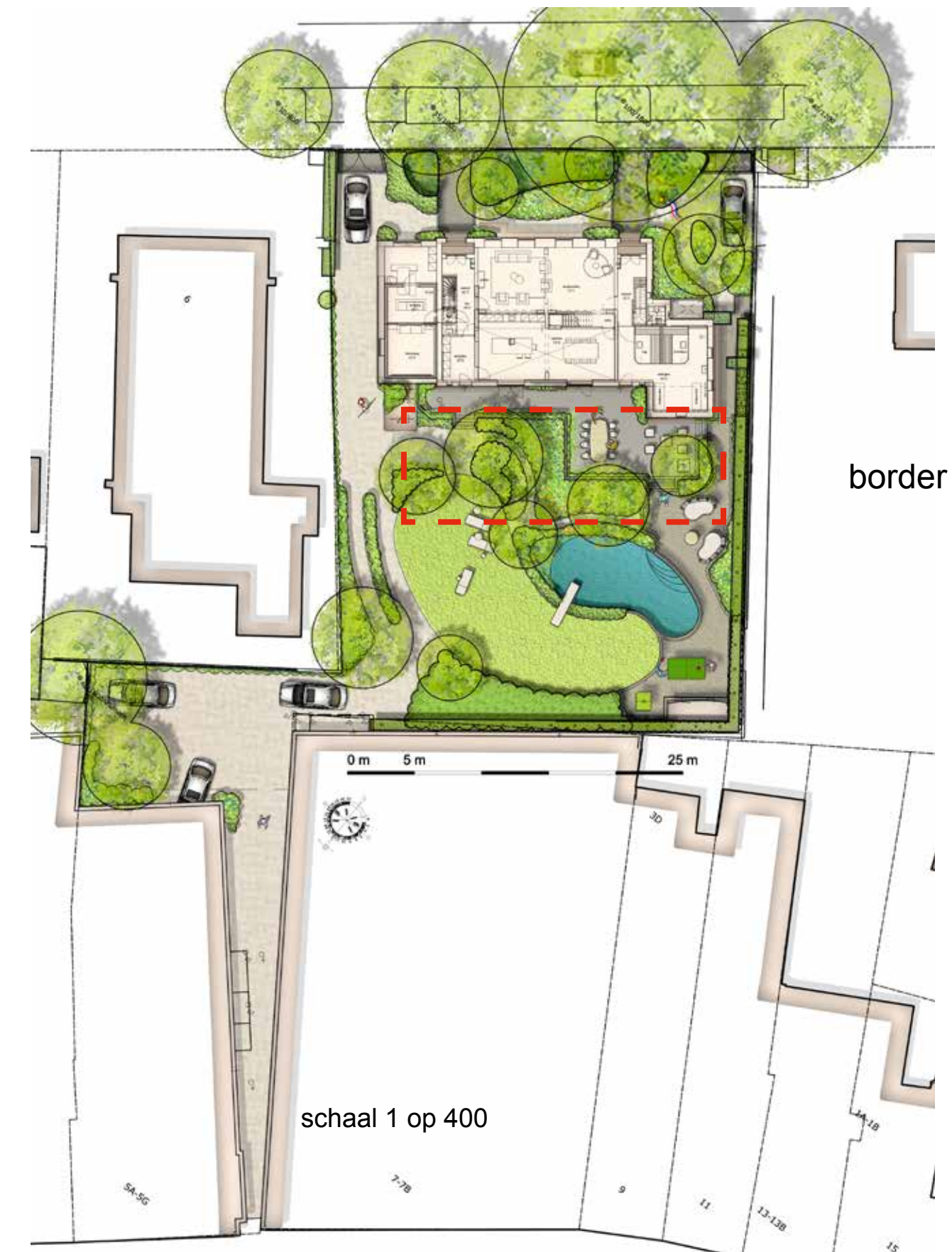
	Pachyphragma macrophylla	Plantvaknr. Pac
Bladhoud./verliezend:	groenblijvend	Bemesting/Grondadvies: Normale tuingrond, bijvoorkeur compost toevoegen
Bloemkleur:	wit	Onderhouds advies: Een makkelijke vaste plant die geen onderhoud nodig heeft.
Bloeitijd:	03-04	Algemeen: Een sterke wintergroene vaste plant die goed groeit en bloeit in de schaduw. Kan zich uitzaaien, maar dat is vaak alleen maar gewenst. Vervanger voor Pachysandra.
Vruchten:		
Hoogte in cm:	40	
Standplaats:		

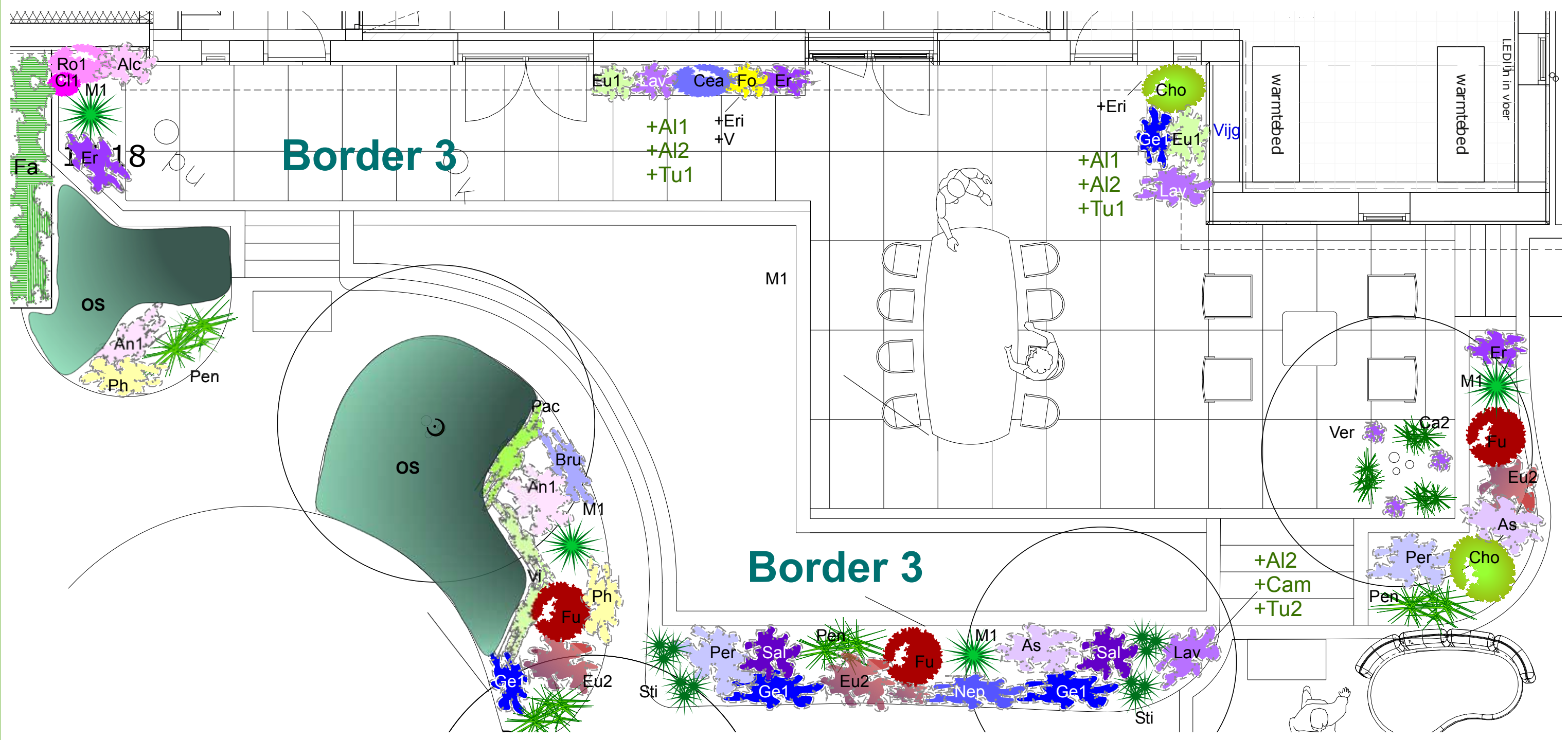
	Pennisetum alopecuroides 'Gelbstiel' <i>Lampepoetersgras</i>	Plantvaknr. Pen
Bladhoud./verliezend:	bladverliezend	Bemesting/Grondadvies: Doorlatende tuingrond.
Bloemkleur:	bruin	Onderhouds advies: Siergras geeft een mooi winterbeeld. In het voorjaar tot de grond toe afknippen.
Bloeitijd:	7-9	Algemeen: Het blad is heel smal en hangt sierlijk over. De bloeiwijzen verschijnen pas in september. De plant bloeit het rijkst na een warme zomer. De stelen zijn geel getint.
Vruchten:		
Hoogte in cm:	60	
Standplaats:		

	Phlox russeliana <i>Brandkruid</i>	Plantvaknr. Ph
Bladhoud./verliezend:	bladhoudend	Bemesting/Grondadvies: Goed doorlatende, kalkrijke bodem, liefst niet te nat.
Bloemkleur:	geel	Onderhouds advies: In het voorjaar lelijk blad wegknippen. Knip de bloemstengels pas in het voorjaar af, ze behouden de hele winter hun decoratieve vorm.
Bloeitijd:	6-7	Algemeen: Zachtgele bloemen in kransen rond de stengels. Het wintergroene blad blijft vrij laag en bedekt de bodem. Het kan 1-2 jaar duren voor de plant gaat bloeien.
Vruchten:		
Hoogte in cm:	100	
Standplaats:		

	Tulipa bakeri 'Liia Wonder' <i>Tulp</i>	Plantvaknr. Tu2
Bladhoud./verliezend:	bladverliezend	Bemesting/Grondadvies: Goed doorlatende grond, bemesten direct na de bloei.
Bloemkleur:	lila	Onderhouds advies: Bollen in het najaar planten. Loof af laten sterven.
Bloeitijd:	03-04	Algemeen: Een fijne en kleine tulp die al vrij vroeg bloeit. Het hartje is geel. Fijn blad. Botanische tulp, geschikt voor meerjaren bloei.
Vruchten:		
Hoogte in cm:	15	
Standplaats:		



	Vinca minor 'Atropurpurea' <i>Maagdepalm</i>	Plantvaknr. Vi
Bladhoud./verliezend:	bladhoudend	Bemesting/Grondadvies: Voor elke goede tuingrond.
Bloemkleur:	roodpaars	Onderhouds advies: Elk voorjaar, vlak voor de plant gaat uitlopen, alle takjes afknippen (met een heggenschaar). Al snel komt er weer nieuw blad.
Bloeitijd:	4-5	Algemeen: Een sterke, groenblijvende bodembedekker met in het voorjaar roodpaarse bloemen.
Vruchten:		
Hoogte in cm:	15	
Standplaats:		












Plantvak	Nr	Aantal	Botanische naam	Nederlandse naam	☀️	☁️	💧	Hoogte in cm	Bloemkleur	🦋	🌱	🍂	jan	feb	mrt	apr	mei	jun	jul	aug	sep	okt	nov	dec	
Alc	3		Alcea Rosea	Stokroos	☀️	☁️	💧	300	roze	🦋	🌱									X	X	X			
AI2	60		Allium christophii	Sierui	☀️		💧	50	lichtpaars	🦋															
AI1	40		Allium spaerocephalon	Trommelstokjes	☀️		💧	60	rozerood	🦋															
An1	5		Anemone hupehensis 'September Charm'	Anemoon	☀️	☁️	💧	75	lichtroze	🦋															
As	10		Aster ageratoides 'Asran'	Herfstaster	☀️	☁️	💧	60	licht violet	🦋	🌱														
Cam	40		Camassia leichtlinii 'Caerulea'	Prairielelie	☀️	☁️	💧	70	violetblauw	🦋															
Ca2	9		Carex lenta 'Osaka'	Zegge	☀️		💧	30	geelgroen	🦋	🌱	X	X												
Cea	1		Ceanothus 'Concha'	Amerikaanse sering	☀️	☁️	💧	300	blauw	🦋	🌱														
Cho	2		Choisya 'Aztec Gold'	Mexicaanse oranjebloesem	☀️	☁️	💧	125	wit	🦋	🌱														
Cl1	1		Clematis 'Princess Diana'	Bosrank	☀️	☁️	💧	300	roze	🦋															
Cl4	1		Clematis montana 'Freda'	Bergbosrank	☀️		💧	400	roze	🦋															
Eri	15		Erigeron karvinskianus	Mexicaans madeliefje	☀️	☁️	💧	20	wit	🦋	🌱														
Er	10		Erysimum 'Bowles Mauve'	Muurbloem	☀️	☁️	💧	50	paars	🦋	🌱														
Eu1	3		Euphorbia characias ssp. wulfenii	Wolfsmelk	☀️	☁️	💧	125	geelgroen	🦋	🌱														
Eu2	16		Euphorbia polychroma 'Bonfire'	Wolfsmelk	☀️	☁️	💧	40	geelgroen	🦋															
Fa			Fagus sylvatica (haag)	Beuk	☀️	☁️	💧	500		🦋															
Fo	1		Foeniculum vulgare 'Purpureum'	Venkel	☀️	☁️	💧	150	geelgroen	🦋	🌱														
Fu	6		Fuchsia magellanica 'Thompsonii'	Fuchsia	☀️	☁️	💧	100	rood + paars	🦋															
Ge1	15		Geranium 'Azure Rush'	Ooievaarsbek	☀️	☁️	💧	30	violetblauw	🦋															
Lav	13		Lavandula angustifolia 'Dwarf Blue'	Lavendel	☀️	☁️	💧	40	violetblauw	🦋	🌱														
M1	9		Miscanthus sinensis 'Little Kitten'	Prachtriet	☀️		💧	80	purperrood	🦋															
Nep	6		Nepeta faassenii 'Dropmore'	Kattenkruid	☀️	☁️	💧	40	violet	🦋															
Pen	18		Pennisetum alopecuroides 'Gelbstiel'	Lampepoetsersgras	☀️	☁️	💧	60	bruin	🦋															
Per	12		Perovskia atriplicifolia 'Bleu Spire'	Russische salie	☀️	☁️	💧	80	violetblauw	🦋	🌱														
Ph	5		Phlomis russeliana	Brandkruid	☀️	☁️	💧	100	geel	🦋	🌱														
Ro1	1		Rosa 'Brise Parfum'	Klimroos	☀️	☁️	💧	500	lichtroze	🦋															
Sal	10		Salvia nemorosa 'Caradonna'	Salie	☀️	☁️	💧	50	donkerpaars	🦋															
Sti	16		Stipa tenuissima 'Ponytails'	Vedergras	☀️	☁️	💧	50	onopvallend	🦋															
Tu2	100		Tulipa bakeri 'Lilac Wonder'	Tulp	☀️	☁️	💧	15	lila	🦋															
Tu1	100		Tulipa batalinii 'Bronze Charme'	Tulp	☀️	☁️	💧	15	oranje	🦋															
V	6		Verbena bonariensis	Ijzerhard	☀️	☁️	💧	150	violet	🦋															




☀️ = zon ☁️ = halfschaduw ● = schaduw ☀️ = droog 💧 = vochtig 🌊 = nat 🦋 = geurend 🌱 = groenblijvend 🍂 = herfstkleur
 🍷 = vruchten 🍷 = besdragend X = bloei 🦋 = insectenlokkend ☠️ = giftig




	Alcea Rosea <i>Stokroos</i>	Plantvaknr. Alc
Bladhoud./verliezend:	groenblijvend	
Bloemkleur:	roze	
Bloeitijd:	07-09	
Vruchten:		
Hoogte in cm:	300	
Standplaats:		
Bemesting/Grondadvies:	Goed doorlatende, matig vochtige en voedserijke grond. Een plek voor een zuidoost is ideaal. Jaarlijks compost en mest geven, geef in droge perioden extra water.	
Onderhouds advies:	Knip na de bloei alle bloemstengels sterk terug. De plant kan na de bloei afsterven, zaai zelf nieuwe stokrozen in juni-augustus, de bloemen verschijnen in het volgende jaar.	
Algemeen:	Lange bloemstengels met grote, schaalvormige bloemen in wit, geel, roze of rood. Meestal een tweejarige cultuur. Stokrozen kunnen zich uitzaaien.	




	Allium christophii <i>Sierui</i>	Plantvaknr. Al2
Bladhoud./verliezend:	bladverliezend	
Bloemkleur:	lichtpaars	
Bloeitijd:	6-7	
Vruchten:		
Hoogte in cm:	50	
Standplaats:		
Bemesting/Grondadvies:	Alle sieruien staan graag in de volle zon. Ze doen het erg goed op vruchtbare grond die 's winters niet te nat is.	
Onderhouds advies:	Plant de bollen in het najaar (oktober) 3 x zo diep als de hoogte van de bol. Als de bloemknop net open gaat mag u het blad af wegknippen als dit lelijk wordt.	
Algemeen:	Een sterke sierui met grote, bolvormige bloeiwijzen op redelijk korte stengels. Glanzende stervormige bloemen. Ook na de bloei nog decoratief.	



	Allium spaerocephalon <i>Trommelstokjes</i>	Plantvaknr. Al1
Bladhoud./verliezend:	bladverliezend	
Bloemkleur:	rozerood	
Bloeitijd:	7-7	
Vruchten:		
Hoogte in cm:	60	
Standplaats:		
Bemesting/Grondadvies:	Alle allium's staan graag in de volle zon. Ze doen het erg goed op vette en vruchtbare grond. Kleigrond is dan ook het beste maar door flink bij te mesten kunnen ze ook op zandgrond gedijen.	
Onderhouds advies:	De bollen kunnen het beste in het najaar de grond in. Dan hebben ze ruim de tijd om voor de winter al wat te wortelen. Plant 3 x zo diep als de diameter van de bol.	
Algemeen:	Een zomerbloeiende sierui met compacte donker paarse bloeiwijzen bovenaan dunne stengels. Mooi te combineren met borderplanten en siergrassen.	




	Anemone huphensis 'September Charm' <i>Anemoon</i>	Plantvaknr. An1
Bladhoud./verliezend:	bladverliezend	
Bloemkleur:	lichtroze	
Bloeitijd:	8-9	
Vruchten:		
Hoogte in cm:	75	
Standplaats:	 	
Bemesting/Grondadvies:	Alle anemonen houden van een vruchtbare grond. Geef in het voorjaar organische mest. Breng in de herfst een 5 centimeter dikke mulchlaag boven de wortels aan.	
Onderhouds advies:	Knip in het vroege voorjaar de oude bovengrondse plantenresten af zonder de jonge scheuten te beschadigen.	
Algemeen:	Een sierlijke herstboeier met vrij grote paarse bloemen en een hartje vol gele meeldraden. Ze bloeien iets eerder dan de meeste herfstanemonen.	




	Aster ageratoides 'Asran' <i>Herfstaster</i>	Plantvaknr. As
Bladhoud./verliezend:	bladverliezend	
Bloemkleur:	licht violet	
Bloeitijd:	08-11	
Vruchten:		
Hoogte in cm:	60	
Standplaats:	 	
Bemesting/Grondadvies:	Deze sterke aster groeit in elke normale tuingrond, bij voorkeur goed doorlatend en kalkhoudend.	
Onderhouds advies:	In het vroege voorjaar alle dode stengels vlak boven de grond afknippen. Deze aster woekert niet. Voor een extra compacte groei om de drie jaar delen en opnieuw planten in het voorjaar.	
Algemeen:	Een van de mooie herfstasters, dit is een zeer gezonde middelgrote aster die lang doorbloeit. De kleine lila bloemen verschijnen vanaf augustus. Gezond donkergroen blad.	

	Camassia leichtlinii 'Caerulea' <i>Prairielelie</i>	Plantvaknr. Cam
Bladhoud./verliezend:	bladverliezend	
Bloemkleur:	violetblauw	
Bloeitijd:	05-06	
Vruchten:		
Hoogte in cm:	70	
Standplaats:	 	
Bemesting/Grondadvies:	Voor vruchtbare, humusrijke grond, goed gedraineerd. Niet te droog in het voorjaar, droog in de zomer. In het vroege voorjaar organische mestkorrels of speciale bloembollen mest strooien.	
Onderhouds advies:	In het najaar 3 x zo diep planten als de hoogte van de bol. Na de bloei het blad af laten sterven, de bloemstengels wegknippen bij de basis. Bol kan in de grond blijven.	
Algemeen:	Een bolgewas met stervormige, paarsblauwe bloemen. Ze staan met wel 100 stuks bij elkaar in losse, opstaande trossen. Smal opstaand blad. Goed te combineren met vaste planten.	




	Carex lenta 'Osaka' <i>Zegge</i>	Plantvaknr. Ca2
Bladhoud./verliezend:	bladhoudend	
Bloemkleur:	geelgroen	
Bloeitijd:	11-2	
Vruchten:		
Hoogte in cm:	30	
Standplaats:	 	
Bemesting/Grondadvies:	De grond kan het best voedsel- en humusrijk zijn en vooral een zonniger plek niet al te droog.	
Onderhouds advies:	Het gras heeft maar weinig verzorging nodig. In het latere voorjaar terugknippen met 2/3 als er na de winter bruine toppes zijn. Kan zeer lang vast blijven staan.	
Algemeen:	Een fijn wintergroen siergras uit Japan dat goed de bodem bedekt. De bladkleur is vrij licht 'olifgroen'. Bloeit in de winterperiode. Zaait zich niet uit.	




	Ceanothus 'Concha' <i>Amerikaanse sering</i>	Plantvaknr. Cea
Bladhoud./verliezend:	half bladhoudend	
Bloemkleur:	blauw	
Bloeitijd:	05-07	
Vruchten:		
Hoogte in cm:	300	
Standplaats:		
Bemesting/Grondadvies:	Geschikt op een zonnige, goed gedraineerde grond, vrij droge plek. Beschermen tegen strenge vorst en koude wind.	
Onderhouds advies:	Snoeien is niet beslist nodig. Eventueel na de bloei licht terugnemen. Bij gebruik als leiplant is aarbinden noodzakelijk.	
Algemeen:	Een dicht vertakte struik, rijke bloei met helderblauwe bloemen, klein donkergroen blad. In niet te strenge winters bladhoudend. Kan ook als leiplant gebruikt worden.	




	Choisya 'Aztec Gold' <i>Mexicaanse oranjebloesem</i>	Plantvaknr. Cho
Bladhoud./verliezend:	groenblijvend	
Bloemkleur:	wit	
Bloeitijd:	04-06	
Vruchten:		
Hoogte in cm:	125	
Standplaats:	 	
Bemesting/Grondadvies:	De heester staat graag op een warme en beschutte plek in de zon. Een plek bij een warme muur in de zon is ideaal. De grond kan het best voedsel- en humusrijk zijn en liefst licht zuur.	
Onderhouds advies:	Snoei kan direct na de bloei plaatsvinden en bevordert een tweede bloei in augustus. In het voorjaar kunnen eventueel ingevroren takken teruggesnoeid worden.	
Algemeen:	Choisya Aztec Pearl is een langbloeiende plant met een rijke bloei aan witte geurende bloemen van april t/m juni. De geur is heerlijk zoet. Bij deze cultivar is het jonge blad groengest.	




	Clematis 'Princess Diana' <i>Bosrank</i>	Plantvaknr. Cl1
Bladhoud./verliezend:	bladverliezend	
Bloemkleur:	roze	
Bloeitijd:	7-9	
Vruchten:		
Hoogte in cm:	300	
Standplaats:	 	
Bemesting/Grondadvies:	Humusrijke, voedzame grond met wat kalk. Regelmatig bijmesten. Volle zon voor een rijke bloei, maar een koele voet.	
Onderhouds advies:	In het voorjaar flink terug snoeien tot ca. 30 cm boven de grond. Deze Clematis bloeit op eenjarige scheuten en zal dus hetzelfde jaar alweer bloeien.	
Algemeen:	Clematis 'Princess Diana' heeft klokvormige roze bloemen. Mooi in in klim of een vroegebloeiende struik te laten groeien.	




	Clematis montana 'Freda' <i>Bergbosrank</i>	Plantvaknr. Cl4
Bladhoud./verliezend:	bladverliezend	
Bloemkleur:	roze	
Bloeitijd:	03-04	
Vruchten:		
Hoogte in cm:	400	
Standplaats:		
Bemesting/Grondadvies:	Humusrijke, voedzame grond met wat kalk. Regelmatig bijmesten. Volle zon voor een rijke bloei, maar een koele voet. De grond rond de wortels mag niet uitdrogen.	
Onderhouds advies:	Alleen na de bloei licht snoeien en uitdunnen.	
Algemeen:	Een vroeg bloeiende bosrank met donker getint blad, vooral bij het uitlopen. In het vroege voorjaar zijn te takken overladen met licht geurende roze bloemen.	




	Erigeron karvinskianus <i>Mexicaans madeliefje</i>	Plantvaknr. Eri
Bladhoud./verliezend:	bladverliezend	
Bloemkleur:	wit	
Bloeitijd:	05-10	
Vruchten:		
Hoogte in cm:	20	
Standplaats:	 	
Bemesting/Grondadvies:	Voor elke goed doorlatende tuingrond. Voor een rijke bloei 's zomers bijmesten met vloeibare mest.	
Onderhouds advies:	In het voorjaar zonodig lelijke stengels afknippen. Wordt de plant na de bloei wat 'sordig' dan flink terugknippen.	
Algemeen:	De fijne bloemen lijken op madeliefjes, ze zijn wit tot oranje-roze en staan op dunne stengels. Bloeit eindeloos door, kan zich uitzaaien. Matig winterhard. Ook mooi in een pot.	




	Erysimum 'Bowles Mauve' <i>Muurbloem</i>	Plantvaknr. Er
Bladhoud./verliezend:	bladhoudend	
Bloemkleur:	paars	
Bloeitijd:	05-08	
Vruchten:		
Hoogte in cm:	50	
Standplaats:	 	
Bemesting/Grondadvies:	Doorlatende grond.	
Onderhouds advies:	Door deze muurbloem na de bloei licht terug te snoeien blijft de plant mooi in model. Knip uitgebloeide bloemen uit de plant voor doorbloei.	
Algemeen:	De muurbloem bloeit al vroeg in het voorjaar zeer rijk. Het blad is wintergroen. Na verloop van tijd sterft de plant af en moet vervangen worden.	

	Euphorbia characias ssp. wulfenii <i>Wolfsmelk</i>	Plantvaknr. Eu1
Bladhoud./verliezend:	bladhoudend	
Bloemkleur:	geelgroen	
Bloeitijd:	03-05	
Vruchten:		
Hoogte in cm:	125	
Standplaats:	 	
Bemesting/Grondadvies:	Goed doorlatende grond.	
Onderhouds advies:	Lelijke stengels in het vroege voorjaar afknippen. Beschermen tegen strenge vorst.	
Algemeen:	Een forse wolfsmelk met smal, wintergroen blad en grote trossen vol groengele bloemen. Een beschutte plek op het zuiden heeft de voorkeur.	



	Euphorbia polychroma 'Bonfire' <i>Wolfsmelk</i>	Plantvaknr. Eu2
Bladhoud./verliezend:	bladverliezend	
Bloemkleur:	geelgroen	
Bloeitijd:	4-6	
Vruchten:		
Hoogte in cm:	40	
Standplaats:	 	
Bemesting/Grondadvies:	Goede gedraineerde grond, niet te nat, liefst kalkhoudend.	
Onderhouds advies:	In februari vlak boven de grond afknippen. Om ca. drie jaar opgroeien, scheuren en weer terugplanten, zeker als de planten te hoog boven de grond gaan groeien.	
Algemeen:	Een vroeg bloeiende vaste plant, de bloemen zijn omgeven door groengele schutbladen. Ook na de bloei nog mooi vanwege het donker getinte blad, de paarse tint blijft tot in de herfst.	

	Fagus sylvatica (haag) <i>Beuk</i>	Plantvaknr. Fa
Bladhoud./verliezend:	bladverliezend	
Bloemkleur:		
Bloeitijd:		
Vruchten:	Beukennoten	
Hoogte in cm:	500	
Standplaats:	  	
Bemesting/Grondadvies:	Een beukenhaag slaat beter aan als u onder in de plant voor een laagje (3 cm) beukengrond aanbrengt.	
Onderhouds advies:	Een beukenhaag wordt meestal 2 maal per jaar geschoren. Vaak eenmaal voor de langste dag (21 juni) en een keer in de herfst.	
Algemeen:	De beuk vormt een dichte haag met frisgroen blad, het blad kleurt in de herfst eerst geel en dan bruin. Het bruine blad blijft de hele winter aan de takken zitten.	

	Foeniculum vulgare 'Purpureum' <i>Venkel</i>	Plantvaknr. Fo
Bladhoud./verliezend:	bladverliezend	
Bloemkleur:	geelgroen	
Bloeitijd:	07-08	
Vruchten:		
Hoogte in cm:	150	
Standplaats:	 	
Bemesting/Grondadvies:	Voor elke goede tuingrond, niet al te nat.	
Onderhouds advies:	In het voorjaar alle stengels vlak boven de grond afknippen.	
Algemeen:	Deze forse plant geeft vanwege het fijne blad een heel luchtig effect. Het blad is vooral bij het uitlopen paarsrood getint. Het is net als van die gewone venkel eetbaar. Kan zich uitzaaien.	


	Fuchsia magellanica 'Thompsonii' <i>Fuchsia</i>	Plantvaknr. Fu
Bladhoud./verliezend:	bladverliezend	
Bloemkleur:	rood + paars	
Bloeitijd:	06-10	
Vruchten:		
Hoogte in cm:	100	
Standplaats:	 	
Bemesting/Grondadvies:	In de zomer regelmatig bijmesten. Heeft een hekel aan natte voeten.	
Onderhouds advies:	Beschut plaatsen en 's winters beschermen met een laag blad. Soms vriest de plant in, maar er zullen snel weer jonge scheuten gevormd worden waarop de plant nog hetzelfde jaar bloeit.	
Algemeen:	Dunne twigen en vrij klein blad. De hangende bloemen zijn zeer opvallend rood getint, de binnenste blaadjes zijn violet. Bloeit heel lang en rijk.	

	Geranium 'Azure Rush' <i>Ooievaarsbek</i>	Plantvaknr. Ge1
Bladhoud./verliezend:	bladverliezend	
Bloemkleur:	violetblauw	
Bloeitijd:	06-10	
Vruchten:		
Hoogte in cm:	30	
Standplaats:	 	
Bemesting/Grondadvies:	Voor elke goede tuingrond, op arme grond in het vroege voorjaar organische mest geven. Liever niet te nat.	
Onderhouds advies:	Knip in het vroege voorjaar alle stengels vlak boven de grond af. Verder geen onderhoud nodig, terugknippen is niet gewenst.	
Algemeen:	Deze nieuwe ooievaarsbek lijkt op de bekende Rozanne maar groeit wat compacter en blijft lager. Bloeit van het voorjaar tot in de herfst met grote violetblauwe bloemen.	

	Lavandula angustifolia 'Dwarf Blue' <i>Lavendel</i>	Plantvaknr. Lav
Bladhoud./verliezend:	bladhoudend	
Bloemkleur:	violetblauw	
Bloeitijd:	6-7	
Vruchten:		
Hoogte in cm:	40	
Standplaats:		
Bemesting/Grondadvies:	Lavendel houdt van veel warmte en een droge grond en kan daarom in onze natte en koude winters wel eens verdwijnen. Strooi jaarlijks kalk. L. stoechas houdt van zure grond!	
Onderhouds advies:	U houdt de pollen compact door ze in april, voor de groei begint, terug te snoeien, zo diep mogelijk, maar nooit onder de onderste scheuten. Na de bloei is vormsnoei belangrijk.	
Algemeen:	De lavendel is vooral geliefd vanwege de heerlijk geur van de bloemen en het blad. Maar het grijsgroen blad in de compacte bollen is ook decoratief.	


	Miscanthus sinensis 'Little Kitten' <i>Prachtriet</i>	Plantvaknr. M1
Bladhoud./verliezend:	bladverliezend	
Bloemkleur:	purperrood	
Bloeitijd:	8-10	
Vruchten:		
Hoogte in cm:	80	
Standplaats:		
Bemesting/Grondadvies:	Vruchtbare, matig vochtige grond, jaarlijks bemesten.	
Onderhouds advies:	In het voorjaar (maart), voor het nieuwe blad uitloopt, tot 10 cm terug snoeien.	
Algemeen:	Een laag prachtriet met fijn blad en lichtbruine tot zilverige bloempluimen. Bladhoogte 50 cm, bloempluimen ca 80 cm.	

	Nepeta faassenii 'Dropmore' <i>Kattenkruid</i>	Plantvaknr. Nep
Bladhoud./verliezend:	bladverliezend	
Bloemkleur:	violet	
Bloeitijd:	6-8	
Vruchten:		
Hoogte in cm:	40	
Standplaats:	 	
Bemesting/Grondadvies:	Doorlatende, vrij droge grond	
Onderhouds advies:	Door de planten na de eerste bloei terug te knippen, stimuleert u een tweede bloei.	
Algemeen:	De paarsblauwe bloemen staan in trossen. Het blad is grijsgroen en behaard. Mooie plant om te combineren met andere vaste planten.	

	Pennisetum alopecuroides 'Gelbstiel' <i>Lampepoetersgras</i>	Plantvaknr. Pen
Bladhoud./verliezend:	bladverliezend	
Bloemkleur:	bruin	
Bloeitijd:	7-9	
Vruchten:		
Hoogte in cm:	60	
Standplaats:		

border 3 (vervolg)


Perovskia atriplicifolia 'Bleu Spire'
Russische salie Plantvaknr. Per



Bladhoud./verliezend: bladverliezend
 Bloemkleur: violetblauw
 Bloeitijd: 8-9
 Vruchten:
 Hoogte in cm: 80
 Standplaats: ☀

Bemesting/Grondadvies: Perovskia is zeer geschikt voor een warme zonnige plaats. De bodem mag over het algemeen droog zijn en bovendien wat kalk bevatten. Daarom kun je elk jaar in januari wat kalk strooien.
 Onderhouds advies: In het voorjaar dode takken afsnijpen tot vijf centimeter boven de grond. De plant zal weer uitlopen en hetzelfde jaar bloeien.
 Algemeen: Een halfheester met grijsgroen blad en in de zomer kleine violetblauwe bloemen in losse pluimen. Aromatisch blad.


Phlomis russeliana
Brandkruid Plantvaknr. Ph



Bladhoud./verliezend: bladhoudend
 Bloemkleur: geel
 Bloeitijd: 6-7
 Vruchten:
 Hoogte in cm: 100
 Standplaats: ☀☀

Bemesting/Grondadvies: Goed doorlatende, kalkrijke bodem, liefst niet te nat.
 Onderhouds advies: In het voorjaar lelijk blad wegnippen. Knip de bloemstengels pas in het voorjaar af, ze behouden de hele winter hun decoratieve vorm.
 Algemeen: Zachtgele bloemen in kransen rond de stengels. Het wintergroene blad blijft vrij laag en bedekt de bodem. Het kan 1-2 jaar duren voor de plant gaat bloeien.


Rosa 'Brise Parfum'
Klimroos Plantvaknr. Ro1



Bladhoud./verliezend: bladverliezend
 Bloemkleur: lichtroze
 Bloeitijd: 06-10
 Vruchten:
 Hoogte in cm: 500
 Standplaats: ☀☀

Bemesting/Grondadvies: Voedzame grond en liefst veel zon. In de winter ruige stammet rond de voet van de roos, geef in het voorjaar beendermeel of gemengde organische mest en in juli speciale rozenmest.
 Onderhouds advies: Houid lange gesteltakken aan en snoei alle zijscheutjes in februari terug tot op 10 cm. Niet snoeien is ook mogelijk. Roos verjorjen door enkele oude takken kort weg te zagen.
 Algemeen: Vrij kleine, gevulde bloemen in trossen, heerlijk geurend. Een redelijk bescheiden ranker die doorbloeit. De lange gesteltakken moeten aangebonden worden. Ook als boomklimmer.


Salvia nemorosa 'Caradonna'
Salie Plantvaknr. Sal



Bladhoud./verliezend: bladverliezend
 Bloemkleur: donkerpaars
 Bloeitijd: 5-6
 Vruchten:
 Hoogte in cm: 50
 Standplaats: ☀☀

Bemesting/Grondadvies: Voor normale, niet te natte tuingrond. Strooi daarom elk voorjaar wat kalk bij deze soorten.
 Onderhouds advies: Na de bloei de uitgebloeide bloemstengels terugknippen tot op een zijscheutje, vaak volgt er dan een tweede bloei.
 Algemeen: Een sterke borderplant met donker violette bloemen in slanke aren. Caradonna heeft zeer donkere bloemstengels, ook na de bloei nog mooi.


Stipa tenuissima 'Ponytails'
Vedergras Plantvaknr. Sti



Bladhoud./verliezend: bladverliezend
 Bloemkleur: onopvallend
 Bloeitijd: 7-8
 Vruchten:
 Hoogte in cm: 50
 Standplaats: ☀☀

Bemesting/Grondadvies: Deze vaste plant is droogte tolerant en doet het dus ook goed op de wat drogere plaatsen in uw tuin.
 Onderhouds advies: Knip dit siergras ongeveer half maart vlak boven de grond af, net voordat de nieuwe sprietjes verschijnen.
 Algemeen: Stipa tenuissima of vedergras heeft een hele fijne, bijna haarachtige structuur. De halmen zijn groen maar verkleuren langzaam naar lichtbruin.


Tulipa bakeri 'Lilac Wonder'
Tulp Plantvaknr. Tu2



Bladhoud./verliezend: bladverliezend
 Bloemkleur: lila
 Bloeitijd: 03-04
 Vruchten:
 Hoogte in cm: 15
 Standplaats: ☀☀

Bemesting/Grondadvies: Goed doorlatende grond, bemesten direct na de bloei.
 Onderhouds advies: Bollen in het najaar planten. Loof af laten sterven.
 Algemeen: Een fijne en kleine tulp die al vrij vroeg bloeit. Het hartje is geel. Fijn blad. Botanische tulp, geschikt voor meerjaren bloei.

Tulipa batalinii 'Bronze Charme'
Tulp Plantvaknr. Tu1



Bladhoud./verliezend: bladverliezend
 Bloemkleur: oranje
 Bloeitijd: 5-5
 Vruchten:
 Hoogte in cm: 15
 Standplaats: ☀☀

Bemesting/Grondadvies: Goed doorlatende grond, bemesten met bloembollenmest direct na de bloei.
 Onderhouds advies: Loof af laten sterven. Kan goed verwilderen, vast laten staan.
 Algemeen: Deze botanische tulp met opstaande bloemen in een zachtoranje tint. Smal blauwgroen blad. Geschikt voor verwildering.

Verbena bonariensis
Ijzerhard Plantvaknr. V



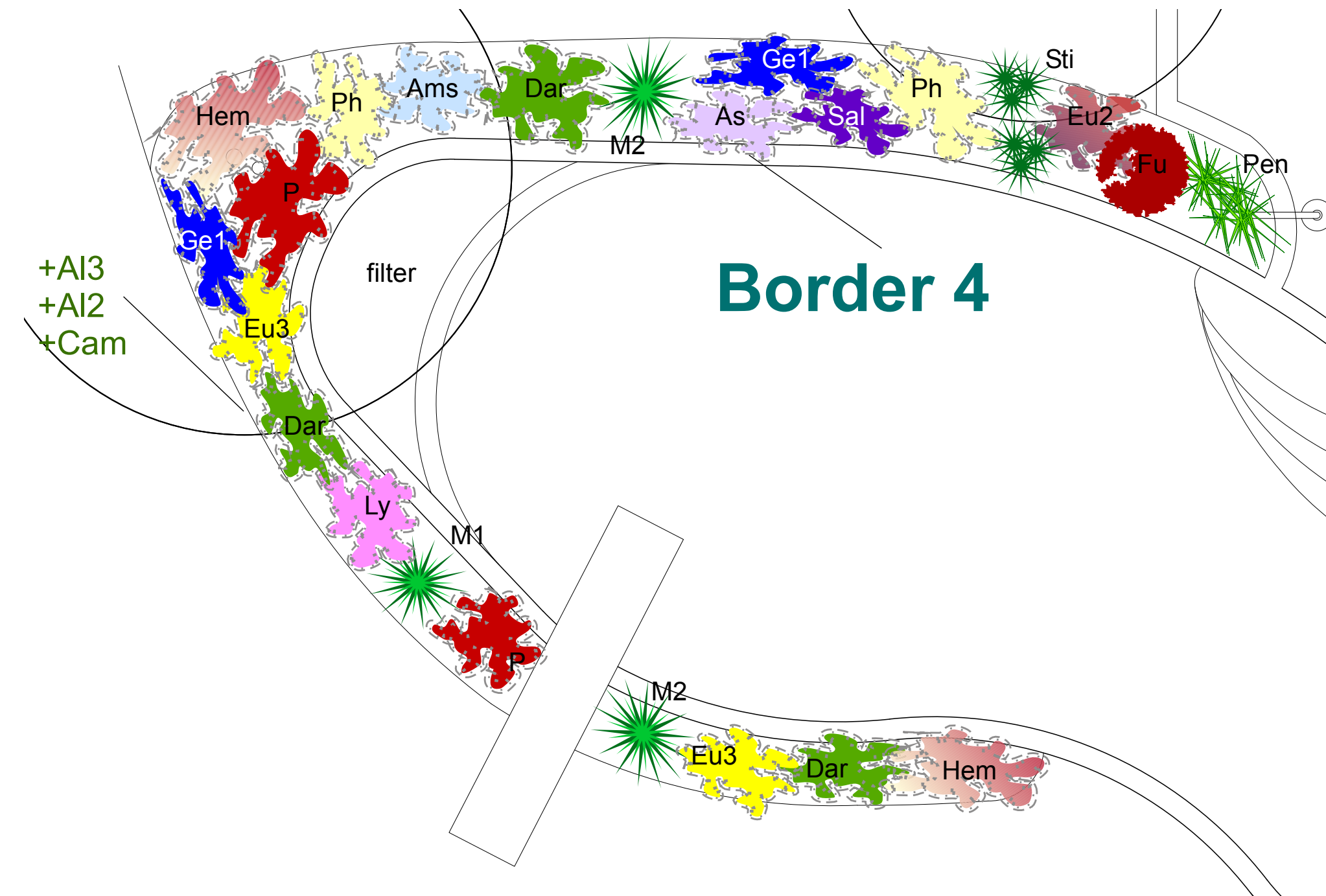
Bladhoud./verliezend: bladverliezend
 Bloemkleur: violet
 Bloeitijd: 7-10
 Vruchten:
 Hoogte in cm: 150
 Standplaats: ☀

Bemesting/Grondadvies: Goede, niet te droge tuingrond. 's winters niet te nat.
 Onderhouds advies: In het voorjaar alle oude stengels afsnijpen. Verder is er geen onderhoud nodig.
 Algemeen: Een luchtig plant, lijkt wel transparant. Het is een rijke en lange bloeier die veel vlinders aantrekt. Verdwijnt soms na de winter, kan zich uitzaaien.

definitief ontwerp




schaal 1 op 400



Plantvak	Nr	Aantal	Botanische naam	Nederlandse naam	Hoogte in cm	Bloemkleur	jan	feb	mrt	apr	mei	jun	jul	aug	sep	okt	nov	dec
A13	50	Allium	'Purple Sensation'	<i>Sierui</i>	80	paars						X	X					
A12	50	Allium	christophii	<i>Sierui</i>	50	lichtpaars						X	X					
Ams	9	Amsonia	tabernaemontana var. salicifolia	<i>Stermaagdenpalm, blauwe</i>	100	blauw						X	X					
As	5	Aster	ageratoides 'Asran'	<i>Herfstaster</i>	60	licht violet								X	X	X	X	
Cam	50	Camassia	leichtlinii 'Caerulea'	<i>Prairielelie</i>	70	violetblauw						X	X					
Dar	17	Darmera	peltata	<i>Schildblad</i>	60	lichtrood					X	X						
Eu3	12	Euphorbia	palustris 'Walenburg's Glorie'	<i>Moeraswolfsmelk</i>	100	geel					X	X	X					
Eu2	8	Euphorbia	polychroma 'Bonfire'	<i>Wolfsmelk</i>	40	geelgroen				X	X	X						
Fu	3	Fuchsia	magellanica 'Thompsonii'	<i>Fuchsia</i>	100	rood + paars						X	X	X	X	X		
Ge1	12	Geranium	'Azure Rush'	<i>Ooievaarsbek</i>	30	violetblauw						X	X	X	X	X		
Hem	11	Hemerocallis	'Summer Wine'	<i>Daglelie</i>	70	paars						X	X	X				
Ly	6	Lythrum	salicaria 'Dropmore Purple'	<i>Kattestaart</i>	80	paars						X	X	X				
M2	6	Miscanthus	'Afrika'	<i>Prachtriet</i>	150	zilverroze									X	X	X	
M1	3	Miscanthus	sinensis 'Little Kitten'	<i>Prachtriet</i>	80	purperrood								X	X	X		
Pen	6	Pennisetum	alopecuroides 'Gelbstiel'	<i>Lampepoetsersgras</i>	60	bruin							X	X	X			
P	11	Persicaria	amplexicaulis JS Calor	<i>Duizenknoop</i>	70	rood							X	X	X	X		

☀ = zon ☁ = halfschaduw ● = schaduw ☀☁ = droog 💧 = vochtig 🌊 = nat 🌸 = geurend 🌿 = groenblijvend 🍂 = herfstkleur
 🍷 = vruchten 🍎 = besdragend ✂ = bloei 🦋 = insectenlokkend ☠ = giftig

border 4



Allium 'Purple Sensation'
Sierui

Plantvaknr. A13

Bladhoud./verliezend: **bladverliezend**

Bemesting/ Grondadvies: Alle sieruien groeien graag in voedselrijke grond die in de winter niet te nat is.

Bloemkleur: paars

Bloeitijd: 05-06


Onderhouds advies: Plant de bollen in het najaar (aug-okt) 3x zo diep als de bol hoog is. Als de bloemknoppen net opengaan mag u het blad af wegknippen mocht het lelijk zijn.

Vruchten:

Hoogte in cm: 80

Algemeen: Een van de sterkste sieruien met vrij compacte bloeiwijzen vol donkerpaarse sterretjes. Vrij lange bloemstelen. Ook na de bloei nog lang decoratief.

Standplaats: ☀️



Allium christophii
Sierui

Plantvaknr. A12

Bladhoud./verliezend: **bladverliezend**

Bemesting/ Grondadvies: Alle sieruien staan graag in de volle zon. Ze doen het erg goed op vruchtbare grond die 's winters niet te nat is.

Bloemkleur: lichtpaars

Bloeitijd: 6-7


Onderhouds advies: Plant de bollen in het najaar (oktober) 3 x zo diep als de hoogte van de bol. Als de bloemknop net open gaat mag u het blad af wegknippen als dit lelijk wordt.

Vruchten:

Hoogte in cm: 50

Algemeen: Een sterke sierui met grote, bolvormige bloeiwijzen op redelijk korte stengels. Glanzende stervormige bloemen. Ook na de bloei nog decoratief.

Standplaats: ☀️



Amsonia tabernaemontana var. salicifolia
Stermaagdenpalm, blauwe ster

Plantvaknr. Ams

Bladhoud./verliezend: **bladverliezend**

Bemesting/ Grondadvies: Humusrijke en losse tuingrond, eenmaal goed aangeslagen wordt droogte vrij goed verdragen.

Bloemkleur: blauw

Bloeitijd: 05-06


Onderhouds advies: In het voorjaar vlak boven de grond afknippen

Vruchten:

Hoogte in cm: 100

Algemeen: Een sterke vaste plant met smal blad en stervormige lichtblauwe bloemen. Het blad kleurt in de herfst opvallend oranjegeel. Komt iets langzaam op gang, maar zeer lang levend.

Standplaats: ☀️



Aster ageratoides 'Asran'
Herfstaster

Plantvaknr. As

Bladhoud./verliezend: **bladverliezend**

Bemesting/ Grondadvies: Deze sterke aster groeit in elke normale tuingrond, bij voorkeur goed doorlatend en kalkhoudend.

Bloemkleur: licht violet

Bloeitijd: 08-11


Onderhouds advies: In het vroege voorjaar alle dode stengels vlak boven de grond afknippen. Deze aster woekert niet. Voor een extra compacte groei om de drie jaar delen en opnieuw planten in het voorjaar.

Vruchten:

Hoogte in cm: 60

Algemeen: Een van de mooie herfstasters, dit is een zeer gezonde middelgrote aster die lang doortuigt. De kleine lila bloemen verschijnen vanaf augustus. Gezond donkergroen blad.

Standplaats: ☀️



Camassia leichtlinii 'Caerulea'
Prairielelie

Plantvaknr. Cam

Bladhoud./verliezend: **bladverliezend**

Bemesting/ Grondadvies: Voor vruchtbare, humusrijke grond, goed gedraineerd. Niet te droog in het voorjaar, droog in de zomer. In het vroege voorjaar organische mestkorrel of speciale bloembollen mest strooien.

Bloemkleur: violetblauw

Bloeitijd: 05-06


Onderhouds advies: In het najaar 3 x zo diep planten als de hoogte van de bol. Na de bloei het blad af laten sterven, de bloemstengels wegknippen bij de basis. Bol kan in de grond blijven.

Vruchten:

Hoogte in cm: 70

Algemeen: Een bolgewas met stervormige, paarsblauwe bloemen. Ze staan met wel 100 stuks bij elkaar in losse, opstaande trossen. Smal opstaand blad. Goed te combineren met vaste planten.

Standplaats: ☀️



Darmera peltata
Schildblad

Plantvaknr. Dar

Bladhoud./verliezend: **bladverliezend**

Bemesting/ Grondadvies: Voedselrijke, liefst iets vochtige grond

Bloemkleur: lichtrood

Bloeitijd: 04-05


Onderhouds advies: In het vroege voorjaar helemaal afknippen, vlak voor de plant opnieuw uitloopt.

Vruchten:

Hoogte in cm: 60

Algemeen: Een mooie bladplant, het blad is bijna rond, de stengel staat in het midden. Voor het blad uitloopt lichtroze bloemen op lange stelen. Herfstkleur.

Standplaats: ☀️



Euphorbia palustris 'Walenburg's Glorie'
Moeraswolfsmelk

Plantvaknr. Eu3

Bladhoud./verliezend: **bladverliezend**

Bemesting/ Grondadvies: Deze wolfsmelk kan in vochtige grond groeien, maar doet het ook prima in normale bordergrond.

Bloemkleur: geel

Bloeitijd: 5-7


Onderhouds advies: Geen speciaal onderhoud. Mocht de plant te groot worden enkele stengels helemaal afknippen. In het voorjaar alle dode stengels helemaal afknippen.

Vruchten:

Hoogte in cm: 100

Algemeen: Een sterke vaste plant met groengele bloemen. Ook na de bloei nog decoratief vanwege het mooie blad en de oranjebruin verkleure bloemschermen.

Standplaats: ☀️



Euphorbia polychroma 'Bonfire'
Wolfsmelk

Plantvaknr. Eu2

Bladhoud./verliezend: **bladverliezend**

Bemesting/ Grondadvies: Goede gedraineerde grond, niet te nat, liefst kalkhoudend.

Bloemkleur: geelgroen

Bloeitijd: 4-6


Onderhouds advies: In februari vlak boven de grond afknippen. Om ca. drie jaar groeien, scheuren en weer terugplanten, zeker als de planten te hoog boven de grond gaan groeien.

Vruchten:

Hoogte in cm: 40

Algemeen: Een vroeg bloeiende vaste plant, de bloemen zijn omgeven door groengele schutbladen. Ook na de bloei nog mooi vanwege het donker getinte blad, de paarse tint blijft tot in de herfst.

Standplaats: ☀️



Fuchsia magellanica 'Thompsonii'
Fuchsia

Plantvaknr. Fu

Bladhoud./verliezend: **bladverliezend**

Bemesting/ Grondadvies: In de zomer regelmatig bijmesten. Heeft een hekel aan natte voeten.

Bloemkleur: rood + paars

Bloeitijd: 06-10


Onderhouds advies: Beschut plaatsen en 's winters beschermen met een laag blad. Soms vriest de plant in, maar er zullen snel weer jonge scheuten gevormd worden waarop de plant nog hetzelfde jaar bloeit.

Vruchten:

Hoogte in cm: 100

Algemeen: Dunne twijgen en vrij klein blad. De hangende bloemen zijn zeer opvallend rood getint, de binnenste blaadjes zijn violet. Bloeit heel lang en rijk.

Standplaats: ☀️



Geranium 'Azure Rush'
Oeievaarsbek

Plantvaknr. Ge1

Bladhoud./verliezend: **bladverliezend**

Bemesting/ Grondadvies: Voor elke goede tuingrond, op arme grond in het vroege voorjaar organische mest geven. Liever niet te nat.

Bloemkleur: violetblauw

Bloeitijd: 06-10


Onderhouds advies: Knip in het vroege voorjaar alle stengels vlak boven de grond af. Verder geen onderhoud nodig, terugknippen is niet gewenst.

Vruchten:

Hoogte in cm: 30

Algemeen: Deze nieuwe oeievaarsbek lijkt op de bekende Rozanne maar groeit wat compacter en blijft lager. Bloeit van het voorjaar tot in de herfst met grote violetblauwe bloemen.

Standplaats: ☀️



Hemerocallis 'Summer Wine'
Daglelie

Plantvaknr. Hem

Bladhoud./verliezend: **bladverliezend**

Bemesting/ Grondadvies: Vruchtbare, vrij vochtige grond, eventueel licht zuur. Droogte wordt ook goed verdragen.

Bloemkleur: paars

Bloeitijd: 6-8


Onderhouds advies: Verwijder de uitgebloeide bloemen. Vermeerderen door delen.

Vruchten:

Hoogte in cm: 70

Algemeen: Een vaste plant met grote pollen grasachtig blad en (eetbare) bloemen die op lelies lijken. Ze blijven maar een dag open, maar er zijn zoveel knoppen, dat de plant de hele zomer bloeit.

Standplaats: ☀️



Lythrum salicaria 'Dropmore Purple'
Kattestaart

Plantvaknr. Ly

Bladhoud./verliezend: **bladverliezend**

Bemesting/ Grondadvies: Geschikt voor elke grond, mag ook vochtig zijn.

Bloemkleur: paars

Bloeitijd: 6-8


Onderhouds advies: Aan het begin van de winter of vroeg in het voorjaar kunnen de stengels worden afgeknipt. Zaaft zichzelf uit. Indien u dit wil vermijden, uitgebloeide bloemen weg knippen.

Vruchten:

Hoogte in cm: 80

Algemeen: Lancetvormig blad en roze bloemen in een slanke aar. De bloemen trekken veel vlinders aan.

Standplaats: ☀️



Miscanthus 'Afrika'
Prachtriet

Plantvaknr. M2

Bladhoud./verliezend: **bladverliezend**

Bemesting/ Grondadvies: Vruchtbare grond die goed waterdoorlatend is. Jaarlijks bijmesten.

Bloemkleur: zilverroze

Bloeitijd: 09-11


Onderhouds advies: In het voorjaar (maart), voor het nieuwe blad uitloopt, tot 10 cm terugnoeien

Vruchten:

Hoogte in cm: 150

Algemeen: Dit wat lagere prachtriet bloeit van augustus tot november met wit-beige pluimen. Bladhoogte 90 cm, pluimen ca.140 cm hoog. Viamedse herfstkleur. Ook voor een losse haag

Standplaats: ☀️



Miscanthus sinensis 'Little Kitten'
Prachtriet

Plantvaknr. M1

Bladhoud./verliezend: **bladverliezend**

Bemesting/ Grondadvies: Vruchtbare, matig vochtige grond, jaarlijks bijmesten.

Bloemkleur: purperrood

Bloeitijd: 8-10


Onderhouds advies: In het voorjaar (maart), voor het nieuwe blad uitloopt, tot 10 cm terugnoeien

Vruchten:

Hoogte in cm: 80

Algemeen: Een laag prachtriet met fijn blad en lichtbruine tot zilverige bloempluimen. Bladhoogte 50 cm, bloempluimen ca 80 cm.

Standplaats: ☀️



Pennisetum alopecuroides 'Gelbstiel'
Lampeoetersgras

Plantvaknr. Pen

Bladhoud./verliezend: **bladverliezend**

Bemesting/ Grondadvies: Doorlatende tuingrond.

Bloemkleur: bruin

Bloeitijd: 7-9


Onderhouds advies: Siergras geeft een mooi winterbeeld. In het voorjaar tot de grond toe afknippen.

Vruchten:

Hoogte in cm: 60

Algemeen: Het blad is heel smal en hangt sierlijk over. De bloeiwijzen verschijnen pas in september. De plant bloeit het rijkst na een warme zomer. De stelen zijn geel getint.

Standplaats: ☀️



Persicaria amplexicaulis JS Calor
Duizenknop

Plantvaknr. P

Bladhoud./verliezend: **bladverliezend**

Bemesting/ Grondadvies: Normale tuingrond, niet te droog.

Bloemkleur: rood

Bloeitijd: 07-10


Onderhouds advies: Als de omvang van de plant te groot is geworden kan hij gedeeld worden. Dit kan in voor en najaar. In het voorjaar alle dode stengels afknippen.

Vruchten:

Hoogte in cm: 70

Algemeen: Een bossige plant, de rode bloemen zitten in lange smalle aren, zeer lange bloei. Het blad verkleurt roodachtig in de herfst. Trekt veel bijen aan. Hoogte 70-90 cm.

Standplaats: ☀️



Phlomis russeliana
Brandkruid

Plantvaknr. Ph

Bladhoud./verliezend: **bladhoudend**

Bemesting/ Grondadvies: Goed doorlatende, kalkrijke bodem, liefst niet te nat.

Bloemkleur: geel

Bloeitijd: 6-7


Onderhouds advies: In het voorjaar lelijk blad wegknippen. Knip de bloemstengels pas in het voorjaar af, ze behouden de hele winter hun decoratieve vorm.

Vruchten:

Hoogte in cm: 100

Algemeen: Zachtgele bloemen in kransen rond de stengels. Het wintergroene blad blijft vrij laag en bedekt de bodem. Het kan 1-2 jaar duren voor de plant gaat bloeien.

Standplaats: ☀️



Salvia nemorosa 'Caradonna'
Salie

Plantvaknr. Sal

Bladhoud./verliezend: **bladverliezend**

Bemesting/ Grondadvies: Voor normale, niet te natte tuingrond. Strooi daarom elk voorjaar wat kalk bij deze soorten.

Bloemkleur: donkerpaars

Bloeitijd: 5-6


Onderhouds advies: Na de bloei de uitgebloeide bloemstengels terugknippen tot op een zijscheutje, vaak volgt er dan een tweede bloei.

Vruchten:

Hoogte in cm: 50

Algemeen: Een sterke borderplant met donker violette bloemen in slanke aren. Caradonna heeft zeer donkere bloemstengels, ook na de bloei nog mooi.

Standplaats: ☀️



Stipa tenuissima 'Ponytails'
Vedergras

Plantvaknr. Sti

Bladhoud./verliezend: **bladverliezend**

Bemesting/ Grondadvies: Deze vaste plant is droogte tolerant en doet het dus ook goed op de wat drogere plaatsen in uw tuin.

Bloemkleur: onopvallend

Bloeitijd: 7-8

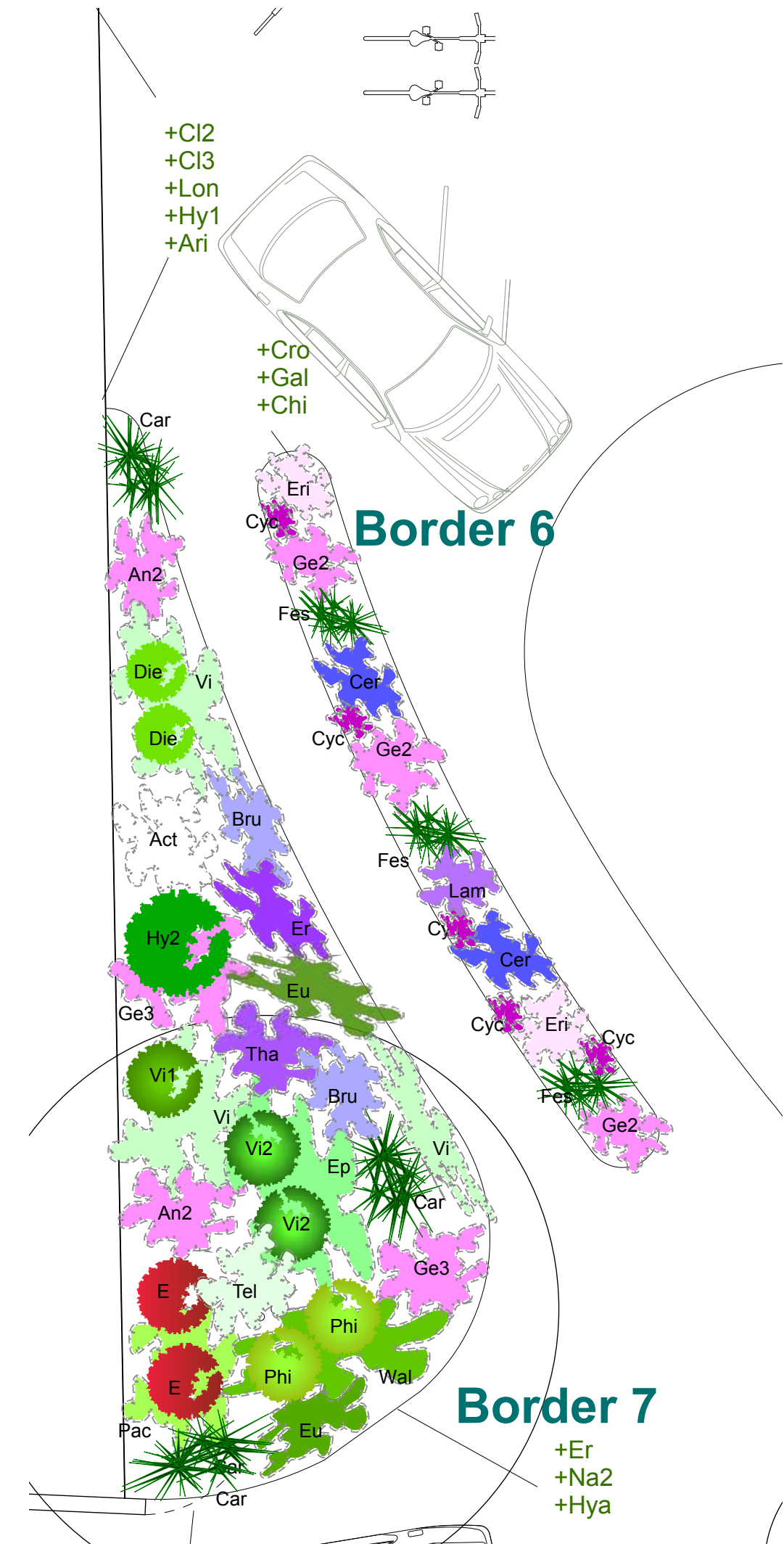
Onderhouds advies: Knip dit siergras ongeveer half maart vlak boven de grond af, net voordat de nieuwe sprôjes verschijnen.

Vruchten:

Hoogte in cm: 50

Algemeen: Stipa tenuissima of vedergras heeft een hele fijne, bijna haarachtige structuur. De halmen zijn groen maar verkleuren langzaam naar lichtbruin.

Standplaats: ☀️




Plantvak	Nr	Aantal	Botanische naam	Nederlandse naam	Zon	Halfschaduw	Schaduw	Droog	Vochtig	Nat	Geurend	Gröenblijvend	Herfstkleur	jan	feb	mrt	apr	mei	jun	jul	aug	sep	okt	nov	dec			
Act	12		Actaea simplex James Compton	Zilverkaars	☀				💧																X	X		
An2	20		Anemone hybrida 'Bressingham Glow'	Japanse anemoon	☀			☀	💧																X	X	X	
Ari	5		Aristolochia macrophylla (durior)	Duitse pijp	☀				💧	🌊								X	X									
Bru	16		Brunnera macrophylla 'Sea Heart'	Kaukasische vergeet-me-Zegge	☀			☀	💧								X	X										
Car	30		Carex morrowii 'Gilt Edge'	Zegge	☀			☀	💧										X	X								
Cer	16		Ceratostigma plumbaginoides	Loodkruid	☀			☀	💧																X	X	X	
Chi	50		Chionodoxa luciliae	Sneeuwroem	☀			☀	💧																X	X	X	
Cl3	5		Clematis 'Etoile Violette'	Bosrank	☀			☀	💧																X	X	X	
Cl2	5		Clematis 'I Am Lady Jane'	Bosrank	☀			☀	💧																X	X	X	
Cro	100		Crocus tommasinianus 'Ruby Giant'	Boerenkrokus	☀			☀	💧																X	X		
Cyc	30		Cyclamen coum	Cyclaam, Alpenviooltje	☀			☀	💧																X	X		
Die	6		Diervilla rivularis 'Honeybee'	Loodkruid	☀			☀	💧																X	X		
Ep	32		Epimedium perralchicum 'Frohnleiten'	Elfenbloem	☀			☀	💧																X	X		
Eri	18		Erigeron karvinskianus	Mexicaans madeliefje	☀			☀	💧																X	X	X	X
Er	10		Erysimum 'Bowles Mauve'	Muurbloem	☀			☀	💧																X	X	X	X
Er	40		Erythronium 'Pagoda'	Hondstand	☀			☀	💧																X			
E	2		Euonymus alatus 'Compactus'	Kardinaalsmuts	☀			☀	💧																X	X		
Eu	24		Euphorbia amygdaloides var robbiae	Amandelwolfsmelk	☀			☀	💧																X	X		
Fes	15		Festuca gautieri 'Pic Carlit'	Zwenkgras	☀			☀	💧																X	X	X	
Gal	100		Galanthus nivalis	Sneeuwkllokje	☀			☀	💧																X	X		
Ge2	20		Geranium cantabrigiense 'Cambridge'	Ooievaarsbek	☀			☀	💧																X	X	X	
Ge3	24		Geranium macrorrhizum 'Czakov'	Ooievaarsbek	☀			☀	💧																X	X	X	
Hya	50		Hyacinthoides non-scripta	Boshyacint, wilde hyacint	☀			☀	💧																X	X		
Hy1	7		Hydrangea anomala ssp. petiolaris	Klimhortensia	☀			☀	💧																X	X	X	X
Hy2	1		Hydrangea aspera 'Anthony Bullivant'	Fluweelhortensia	☀			☀	💧																X	X	X	X
Lam	8		Lamium maculatum 'Beacon Silver'	Dovenetel	☀			☀	💧																X	X	X	
Lon	7		Lonicera japonica 'Hall's Prolific'	Japanse Kamperfoelie	☀			☀	💧																X	X	X	
Na2	100		Narcissus 'Thalia'	Triandrus narcis	☀			☀	💧																X	X		
Pac	24		Pachyphragma macrophylla	Jasmijn	☀			☀	💧																X	X		
Phi	6		Philadelphus 'Manteau d'Hermine'	Franjekelk	☀			☀	💧																X	X		
Tel	9		Tellima grandiflora	Ruit	☀			☀	💧																X	X	X	
Tha	9		Thalictrum aquilegifolium 'Thundercloud'	Geldere roos	☀			☀	💧																X	X		
Vi2	6		Viburnum opulus 'Compactum'	Sneeuwbal	☀			☀	💧																X	X		
Vi1	1		Viburnum tinus 'Lisarose'	Maagdepalm	☀			☀	💧																X	X	X	X
Vi	54		Vinca minor 'Bowles Variety'	Goudaardbei	☀			☀	💧																X	X		
Wal	30		Waldsteinia ternata	Goudaardbei	☀			☀	💧																X	X		

☀ = zon ☀ = halfschaduw ● = schaduw ☀ = droog 💧 = vochtig 🌊 = nat 🌸 = geurend 🌿 = groenblijvend 🍂 = herfstkleur
 🍷 = vruchten 🍷 = besdragend X = bloei 🦋 = insectenlokkend ☠ = giftig

jan feb mrt apr mei jun jul aug sep okt nov dec

border 6 & 7



Actaea simplex James Compton
Zilverkaars

Plantvaknr. Act

Bladhoud./verliezend: **bladverliezend**

Bemesting/Grondadvies: Voor humusrijke grond, niet te droog en eventueel vochtig.

Bloemkleur: wit

Bloei tijd: 9-10


Onderhouds advies: In het voorjaar alle dode stengels afknippen. In droge perioden water geven. Een langzaam groeiende plant, na 2-3 jaar heeft de plant zich goed ontwikkeld.

Vruchten:

Hoogte in cm: 175

Algemeen: Een indrukwekkende plant met donker paars-achtig getint blad en geurende witte bloemen in lange aren. De witte bloemen komen uit roze knoppen. Heerlijk geurend, trekt veel insecten aan.

Standplaats: ☀️ 🌿



Anemone hybrida 'Bressingham Glow'
Japane anemoon

Plantvaknr. An2

Bladhoud./verliezend: **bladverliezend**

Bemesting/Grondadvies: Alle anemonen houden van een vruchtbare, humeuze, maar goed gedraineerde bodem. Jaarlijks wat compost geven.

Bloemkleur: roze

Bloei tijd: 08-10


Onderhouds advies: Ook na de bloei is nog de sierwaarde van de pluizige uitgebloeide bloemen te bewonderen. De plant vraagt zon tot halfschaduw en wordt best de eerste jaren licht afgedekt.

Vruchten:

Hoogte in cm: 90

Algemeen: Prachtige hoge anemoon die vrij veel schaduw kan verdragen. Het blad blijft vrij laag, in de nazomer verschijnen de stevige stengels met bovenaan de bloemen in eert los scherm.

Standplaats: ☀️ 🌿



Aristolochia macrophylla (durior)
Duitse pijp

Plantvaknr. Ari

Bladhoud./verliezend: **bladverliezend**

Bemesting/Grondadvies: Voor normale tuingrond, eventueel vochtig maar wel goed gedraineerd.

Bloemkleur: geelgroen

Bloei tijd: 5-6

Onderhouds advies: Zonodig na de bloei uitdunnen of terug snoeien. Deze slingerplant heeft steun nodig.

Vruchten:

Hoogte in cm: 800

Algemeen: Bij deze klimplant gaat het om het grote, hartvormige blad, tot 25 cm in doorsnede. De kleine pijpvormige bloemen zitten onder het blad verscholen.

Standplaats: ☀️ 🌿



Brunnera macrophylla 'Sea Heart'
Kaukasische vergeet-me-niet

Plantvaknr. Bru

Bladhoud./verliezend: **bladverliezend**

Bemesting/Grondadvies: Humusrijke, matig vochtige tuingrond

Bloemkleur: violetblauw

Bloei tijd: 4-5


Onderhouds advies: De uitgebloeide bloemstengels kunt u na de bloei wegnippen. Als het blad lelijk wordt dit helemaal wegnippen, waarna Brunnera weer frisgroen uitloopt.

Vruchten:

Hoogte in cm: 40

Algemeen: Deze plant met vergeet-me-nietachtige bloempjes kan goed in de schaduw of halfschaduw groeien. Vooral de vorm met bont blad valt dan erg op.

Standplaats: ☀️ 🌿



Carex morrowii 'Gilt Edge'
Zegge

Plantvaknr. Car

Bladhoud./verliezend: **bladhoudend**

Bemesting/Grondadvies: De grond kan het best voedsel- en humusrijk zijn en licht vochtig, maar wel waterdoorlatend.

Bloemkleur: geelgroen

Bloei tijd: 06-07


Onderhouds advies: Het gras heeft maar weinig verzorging nodig. Knip in het voorjaar het eventueel lelijk geworden blad weg, verder hoeft de plant niet geseoid te worden.

Vruchten:

Hoogte in cm: 40

Algemeen: Een sterk siergras met stevig blad, het is gesierd met een witte rand. De bloemen vallen niet zo op. Zo goed als wintergroen. Bodembedekker.

Standplaats: ☀️ 🌿



Cerastogma plumbaginoides
Loodkruid

Plantvaknr. Cer

Bladhoud./verliezend: **bladverliezend**

Bemesting/Grondadvies: Humusrijke grond, goed doorlatend.

Bloemkleur: blauw

Bloei tijd: 08-10


Onderhouds advies: Bij voorkeur het eerste jaar tijdens strenge vorst afdekken met een laag blad. In het voorjaar alle dode stengels helemaal afknippen.

Vruchten:

Hoogte in cm: 25

Algemeen: Een laat bloeiende vaste plant met violetblauwe bloemen en decoratief blad. Een goede plant voor de rand van de border vanwege het decoratieve blad dat de bodem goed bedekt.

Standplaats: ☀️ 🌿



Chionodoxa luciliae
Sneeuwroem

Plantvaknr. Chi

Bladhoud./verliezend: **bladverliezend**

Bemesting/Grondadvies: Voor elke normale tuingrond. Eventueel na de bloei wat vinassekali strooien (niet beslist nodig).

Bloemkleur: violet

Bloei tijd: 02-03


Onderhouds advies: In het najaar planten, 3 x zo diep als de hoogte van de bol. Het blad af laten sterven zodat de bolletjes voedsel op kunnen slaan voor een rijke bloei volgend jaar.

Vruchten:

Hoogte in cm: 15

Algemeen: Een klein bolgewas dat goed kan verwilderen tussen vaste planten of heesters. Breidt zich goed uit, elk voorjaar komen er meer bloemen. Kan licht woekeren.

Standplaats: ☀️ 🌿



Clematis 'Etoile Violette'
Bosrank

Plantvaknr. Cl3

Bladhoud./verliezend: **bladverliezend**

Bemesting/Grondadvies: Humusrijke, voedzame grond met wat kalk. Regelmatig bijmesten. Volle zon voor een rijke bloei, maar een koele voet. Water geven in droge perioden

Bloemkleur: violet

Bloei tijd: 7-9

Onderhouds advies: In het voorjaar flink terug snoeien.

Vruchten:

Hoogte in cm: 350

Algemeen: Zowel prachtige klimplanten als rijkbloeiende borderplanten vallen onder dit geslacht. De klimmende planten zijn niet zelfhechtend, ze moeten opgebonden worden.

Standplaats: 🌿



Clematis 'I Am Lady Jane'
Bosrank

Plantvaknr. Cl2

Bladhoud./verliezend: **bladverliezend**

Bemesting/Grondadvies: Humusrijke, voedzame grond met wat kalk. Regelmatig bijmesten. Volle zon voor een rijke bloei, maar een koele voet, de grond mag niet uitdrogen.

Bloemkleur: lilawit

Bloei tijd: 7-9

Onderhouds advies: In het voorjaar helemaal terug snoeien tot op ca. 30 cm vanaf de grond

Vruchten:

Hoogte in cm: 250

Algemeen: Een kleinbloemige tweekleurige bosrank die zeer rijk bloeit. Deze klimmer houdt zich vast met ranken en heeft hiervoor de steun van gaas, een rek of een hek nodig. Kan ook goed in een andere klimplant groeien.

Standplaats: ☀️ 🌿



Crocus tommasinianus 'Ruby Giant'
Boerenkrokus

Plantvaknr. Cro

Bladhoud./verliezend: **bladverliezend**

Bemesting/Grondadvies: Geen bemesting nodig, eventueel jaarlijks compost of bladaarde strooien.

Bloemkleur: lila

Bloei tijd: 02-03

Onderhouds advies: Planten in augustus-december, 3 x zo diep als de diameter van de knol. Na de bloei het blad af laten sterven, dit zorgt voor voeding en een rijkere bloei in het volgende voorjaar.

Vruchten:

Hoogte in cm: 10

Algemeen: Een vroeg bloeiend knolgewasje met helder violette bloemen die een lichter hart hebben. Fijne, natuurlijk ogende bloemen. Kan goed verwilderen, ook in het gras.

Standplaats: ☀️



Cyclamen coum
Cyclaam, Alpenviooltje

Plantvaknr. Cyc

Bladhoud./verliezend: **bladverliezend**

Bemesting/Grondadvies: Humusrijke, goed doorlatende grond, mag in de zomer droog zijn. Jaarlijks wat bladaarde en kalk strooien

Bloemkleur: lila

Bloei tijd: 2-3


Onderhouds advies: De knollen ondiep planten in aug-dec of febr-maart met de wortels naar beneden (holle kant boven). De eerste winter afdekken met dennentakken of wat droog blad.

Vruchten:

Hoogte in cm: 10

Algemeen: Donkergroene, bijna ronde blaadjes met een fraaie zilverige tekening. De sierlijk gevormde bloemen verschijnen heel vroeg in het voorjaar, soms al voor de winter.

Standplaats: 🌿



Diervilla rivularis 'Honeybee'
Loodkruid

Plantvaknr. Die

Bladhoud./verliezend: **bladverliezend**

Bemesting/Grondadvies: Voor elke goede tuingrond.

Bloemkleur: geel

Bloei tijd: 07-08


Onderhouds advies: Snoeien is niet nodig, desgewenst n het voorjaar uitdunnen en hierbij enkele oude takken bij de grond wegnemen.

Vruchten:

Hoogte in cm: 70

Algemeen: Een zeer sterke, compact groeiende struik met groengeel blad en kleine gele bloemen. Ze zijn zeer aantrekkelijk voor bijen.

Standplaats: ☀️ 🌿



Epimedium perralchicum 'Frohneiten'
Elfenbloem

Plantvaknr. Ep

Bladhoud./verliezend: **bladhoudend**

Bemesting/Grondadvies: Bij voorkeur voedselrijke en humusrijke tuingrond, niet al te droog.

Bloemkleur: geel

Bloei tijd: 4-5


Onderhouds advies: Knip in het vroege voorjaar (maart) al het oude blad af, vlak voor de nieuwe scheutjes boven de grond komen. Zo geniet je optimaal van de fijne bloemen.

Vruchten:

Hoogte in cm: 35

Algemeen: Glimmend groen blad, loopt in het voorjaar bronskleurig uit. Het blad blijft in de winter aan de plant en kleurt dan ook iets brons. Zonnig gele bloemen in trosjes.

Standplaats: ☀️ 🌿



Erigeron karvinskianus
Mexicaans madeliefje

Plantvaknr. Eri

Bladhoud./verliezend: **bladverliezend**

Bemesting/Grondadvies: Voor elke goed doorlatende tuingrond. Voor een rijke bloei 's zomers bijmesten met vloeibare mest.

Bloemkleur: wit

Bloei tijd: 05-10


Onderhouds advies: In het voorjaar zonodig lelijke stengels afknippen. Wordt de plant na de bloei wat 'sloedig' dan flink terugknippen.

Vruchten:

Hoogte in cm: 20

Algemeen: De fijne bloemen lijken op madeliefjes, ze zijn wit tot oranje-roze en staan op dunne stengels. Bloeit eindeloos door, kan zich uitzaaien. Matig winterhard. Ook mooi in een pot.

Standplaats: ☀️ 🌿



Erysimum 'Bowles Mauve'
Muurbloem

Plantvaknr. Er

Bladhoud./verliezend: **bladhoudend**

Bemesting/Grondadvies: Doorlatende grond.

Bloemkleur: paars

Bloei tijd: 05-08

Onderhouds advies: Door deze muurbloem na de bloei licht terug te snoeien blijft de plant mooi in model. Knip uitgebloeide bloemen uit de plant voor doorbloei.

Vruchten:

Hoogte in cm: 50

Algemeen: De muurbloem bloeit al vroeg in het voorjaar zeer rijk. Het blad is wintergroen. Na verloop van tijd sterft de plant af en moet vervangen worden.

Standplaats: ☀️ 🌿



Erythronium 'Pagoda'
Hondstand

Plantvaknr. Er

Bladhoud./verliezend: **bladverliezend**

Bemesting/Grondadvies: Voor humusrijke, goed doorlatende grond, maar niet al te droog.

Bloemkleur: geel

Bloei tijd: 4-4

Onderhouds advies: In het najaar (aug-dec.) vrij diep planten. Laat de knollen niet uitdrogen. De bovenkant moet 10-15 cm onder de grond komen. De knollen kunnen in de grond blijven.

Vruchten:

Hoogte in cm: 35

Algemeen: Uit de langwerpige knol groeien grote, glanzende bladeren, in het voorjaar zachtgele bloemen. Ze hangen sierlijk over en hebben teruggeslagen bloemblaadjes. Voor verwildering, stinzenplant.

Standplaats: 🌿



Euonymus alatus 'Compactus'
Kardinaalsmuts

Plantvaknr. E

Bladhoud./verliezend: **bladverliezend**

Bemesting/Grondadvies: Kardinaalshoed houdt van een zand- of leemgrond met voldoende humus. Klei is minder geschikt.

Bloemkleur: geelgroen

Bloei tijd: 05-06

Onderhouds advies: Snoeien is niet nodig.

Vruchten:

Hoogte in cm: 150

Algemeen: De takken dragen kurkijsten, het ovale blad is frisgroen. In de herfst kleurt het vlammend rood. De groengele bloemen vallen niet zo op. Compacte cultivar, breedte ca. 1,5 m

Standplaats: ☀️ 🌿



Euphorbia amygdaloides var robbiae
Amandelwolfsmelk

Plantvaknr. Eu

Bladhoud./verliezend: **bladhoudend**

Bemesting/Grondadvies: Goed gedraineerde grond, niet te nat, liefst kalkhoudend. Deze plant kan goed tegen droogte en groeit prima in de schaduw.

Bloemkleur: groengeel

Bloei tijd: 4-5

Onderhouds advies: Lelijk blad en uitgebloeide stengels mogen in het voorjaar afgeknipt worden.

Vruchten:

Hoogte in cm: 55

Algemeen: Een sterke plant die het hele jaar door mooi is omdat het blad wintergroen is. De groengele bloemen verschijnen in het voorjaar en blijven lang mooi.

Standplaats: ☀️ 🌿



Festuca gautieri 'Pic Carlit'
Zwenkgras

Plantvaknr. Fes

Bladhoud./verliezend: **groenblijvend**

Bemesting/Grondadvies: Voor vrij droge, zanderige grond, mag zuur zijn

Bloemkleur: wit

Bloei tijd: 04-06


Onderhouds advies: In het voorjaar lelijk blad uit de polletjes kammen.

Vruchten:

Hoogte in cm: 10

Algemeen: Donkergroen, naaldachtig blad, vormt ronde polletjes. De bloeipluimpjes vallen niet zo op. Wintergroen.

Standplaats: ☀️ 🌿



Galanthus nivalis
Sneeuwkllokje

Plantvaknr. Gal

Bladhoud./verliezend: **bladverliezend**

Bemesting/Grondadvies: Het sneeuwkllokje groeit het best in een vruchtbare, licht vochtige maar goed doorlatende grond. Laat het grijsgroene blad helemaal afsterven na de bloei.

Bloemkleur: wit

Bloei tijd: 02-03


Onderhouds advies: In aug.-dec. planten, drie keer zo diep als de hoogte van de bol. Regelmatig opnatmen, scheuren en opnieuw planten, direct na de bloei, voor steeds meer sneeuwkllokjes.

Vruchten:

Hoogte in cm: 15

Algemeen: Het sneeuwkllokje is ideaal voor verwildering in het gras, tussen vaste planten of onder bomen, eh prachtig in combinatie met boshyacint, winterkoniet en krokus.

Standplaats: ☀️ 🌿



Geranium cantabrigiense 'Cambridge'
Ooievaarsbek

Plantvaknr. Ge2

Bladhoud./verliezend: **half bladhoudend**

Bemesting/Grondadvies: Voor elke goede, liefst humusrijke grond, niet al te droog.

Bloemkleur: roze

Bloei tijd: 05-07


Onderhouds advies: In het vroege voorjaar lelijk blad wegnippen.

Vruchten:

Hoogte in cm: 20

Algemeen: Een lage, rijk bloeiende ooievaarsbek, bladhoudend in zachte winters. Vaak een rode hartsfeer. Vormt een dicht tapijt en daarmee een uitstekende bodembedekker.

Standplaats: ☀️ 🌿



Geranium macrorrhizum 'Czako'
Ooievaarsbek

Plantvaknr. Ge3

Bladhoud./verliezend: **half bladhoudend**

Bemesting/Grondadvies: Niet echt kritisch, maar liever niet te nat.

Bloemkleur: rozerood

Bloei tijd: 5-7

Onderhouds advies: In het voorjaar zo nodig lelijk blad wegnippen.

Vruchten:

Hoogte in cm: 30

Algemeen: Een sterke ooievaarsbek met zacht, aromatisch blad dat zo goed als wintergroen is. Klein helderroze bloemen. Groeit ook in de schaduw en op droge plekken.

Standplaats: ☀️ 🌿



Hyacinthoides non-scripta
Boshyacint, wilde hyacint

Plantvaknr. Hya

Bladhoud./verliezend: **bladverliezend**

Bemesting/Grondadvies: Voor elke goede tuingrond, liefst humusrijk en goed gedraineerd.

Bloemkleur: violetblauw

Bloei tijd: 04-05

Onderhouds advies: Plant de bollen in het najaar, 3 x zo diep als de hoogte van de bol. Bollen zo snel mogelijk planten in verband met uitdroging. Het blad na de bloei helemaal laten afsterven.

Vruchten:

Hoogte in cm: 25

Algemeen: De wilde boshyacint heeft wat kleinere violetblauwe bloemen die sierlijk overhangen. Ze zitten aan één kant van de steel. Kan goed verwilderen. Stinzenplant.

Standplaats: ☀️ 🌿

border 6 & 7 (vervolg)



Hydrangea anomala ssp. petiolaris
Klimhortensia


Plantvaknr. Hy1

Bladhoud./verliezend: **bladverliezend**
 Bloemkleur: wit
 Bloeitijd: 05-07
 Vruchten:
 Hoogte in cm: 400
 Standplaats: ☀️ 🌿

Bemesting/Grondadvies: De meeste hortensia's houden van een zure, humusrijke grond die veel voedingsstoffen bevat en die steeds aan de vochtige kant is.

Onderhouds advies: Klimhortensia hoeft niet beslist gesnoeid te worden, maar als u wilt dat deze klimmer niet te breed wordt snoei na direct na de bloei in juni alle zijtakken terug.

Algemeen: De klimhortensia is een sterke klimmer voor de (half)schaduw die zichzelf vasthoudt met hechtwortels. Het blad krijgt een gele herfstkleur.



Hydrangea aspera 'Anthony Bullivant'
Fluweelhortensia


Plantvaknr. Hy2

Bladhoud./verliezend: **bladverliezend**
 Bloemkleur: roze
 Bloeitijd: 7-10
 Vruchten:
 Hoogte in cm: 175
 Standplaats: 🌿

Bemesting/Grondadvies: Een zure, humusrijke grond die veel voedingsstoffen bevat en die steeds aan de vochtige kant is.

Onderhouds advies: Snoeien is niet nodig. Oudere struiken kunnen wel in het voorjaar uitgedund worden, haal dan enkele oude takken helemaal weg.

Algemeen: Hydrangea aspera wordt in het Nederlands fluweelhortensia genoemd, door de vilige beharing van de bladeren. Grote lila-rose bloemschermen.



Lamium maculatum 'Beacon Silver'
Dovenetel


Plantvaknr. Lam

Bladhoud./verliezend: **groenblijvend**
 Bloemkleur: wit
 Bloeitijd: 05-07
 Vruchten:
 Hoogte in cm: 15
 Standplaats: 🌿

Bemesting/Grondadvies: Voor elke normale tuingrond, liever niet te droog.

Onderhouds advies: In het voorjaar alle lelijke stengels vlak boven de grond afknippen. Als de plant na de bloei teveel uitgroeit of wat lelijk blad krijgt, mogen de stengels ook terug geknipt worden.

Algemeen: Een sterke bodembedekker met leuke paarse lipbloemen. Het blad heeft een zilverwitte vlees streepje in het midden. Kruijpende of hangende stengels. Aantrekkelijk voor hommels.



Lonicera japonica 'Hall's Prolific'
Japane Kamperfoelie

Plantvaknr. Lon

Bladhoud./verliezend: **half bladhoudend**
 Bloemkleur: witgeel
 Bloeitijd: 6-8
 Vruchten: Bessen
 Hoogte in cm: 400
 Standplaats: ☀️ 🌿

Bemesting/Grondadvies: Bij voorkeur humusrijke grond, niet te droog.

Onderhouds advies: Na de bloei licht uitdunnen. De slingerende twigen moeten steun krijgen van een rek, draden of gaas.

Algemeen: De bloemen geuren heerlijk, vooral 's avonds. Deze kamperfoelie is redelijk wintergroen, alleen in een zeer strenge winter valt het blad af.



Narcissus 'Thalia'
Triandrus narcis


Plantvaknr. Na2

Bladhoud./verliezend: **bladverliezend**
 Bloemkleur: wit
 Bloeitijd: 04-05
 Vruchten:
 Hoogte in cm: 30
 Standplaats: ☀️ 🌿

Bemesting/Grondadvies: Goed doorlatende grond, liefst humusrijk en niet te droog. Bemesten met speciale bloembollenmest na de bloei.

Onderhouds advies: Loof af laten sterven. Bollen laten staan, kan verwijderen. Nieuwe bollen planten in oktober/november, 3 x zo diep als de hoogte van de bol.

Algemeen: Deze historische narcis uit 1916 heeft sierlijke bloemen, zowel de dekbladen als het kroontje zijn zuiverwit. Drie of meer bloemen per steel.



Pachyphragma macrophylla

Plantvaknr. Pac

Bladhoud./verliezend: **groenblijvend**
 Bloemkleur: wit
 Bloeitijd: 03-04
 Vruchten:
 Hoogte in cm: 40
 Standplaats: 🌿

Bemesting/Grondadvies: Normale tuingrond, bijvoorbeeld compost toevoegen

Onderhouds advies: Een makkelijke vaste plant die geen onderhoud nodig heeft.

Algemeen: Een sterke wintergroene vaste plant die goed groeit en bloeit in de schaduw. Kan zich uitzaaïen, maar dat is vaak alleen maar gewenst. Vervanger voor Pachysandra.



Philadelphus 'Manteau d'Hermine'
Jasmijn


Plantvaknr. Phi

Bladhoud./verliezend: **bladverliezend**
 Bloemkleur: wit
 Bloeitijd: 05-06
 Vruchten:
 Hoogte in cm: 100
 Standplaats: ☀️ 🌿

Bemesting/Grondadvies: Voor normale tuingrond.

Onderhouds advies: U kunt de struik licht uitdunnen direct na de bloei. Eens in de paar jaar kunnen enkele oude takken bij de basis worden weg genomen om de struik te verjongen.

Algemeen: De bekende jasmijn vrolijk de voorjaarslucht op. Deze compacte, laag blijvende vorm heeft gevulde witte bloemen, matig geurend.



Tellima grandiflora
Franjekelk


Plantvaknr. Tel

Bladhoud./verliezend: **bladhoudend**
 Bloemkleur: groen
 Bloeitijd: 05-06
 Vruchten:
 Hoogte in cm: 50
 Standplaats: 🌿

Bemesting/Grondadvies: Tellima groeit het beste op humusrijke, niet te droge grond. Op schaduwrijke plaatsen, bijvoorbeeld onder bomen, doen ze het prima.

Onderhouds advies: Lelijk blad mag in het voorjaar weggeknipt worden

Algemeen: Deze bodembedekker heeft frisgroen blad. De fijne bloemen hebben een rozerood franje-randje en zitten aan lange stengels. Sterke plant voor de schaduw.



Thalictrum aquilegifolium 'Thundercloud'
Ruit


Plantvaknr. Tha

Bladhoud./verliezend: **bladverliezend**
 Bloemkleur: paars
 Bloeitijd: 5-7
 Vruchten:
 Hoogte in cm: 70
 Standplaats: ☀️ 🌿

Bemesting/Grondadvies: Goede, humusrijke tuingrond die niet te droog is.

Onderhouds advies: In het voorjaar alle dode stengels afknippen. Verder geen onderhoud nodig.

Algemeen: Prachtige vaste plant met kleine bloemen in luchtige bloeiwijze. Deze soort kan prima in de halfschaduw en zelfs in de schaduw groeien (mits niet te droog). Na de bloei decoratieve zaden.



Viburnum opulus 'Compactum'
Geldere roos


Plantvaknr. Vi2

Bladhoud./verliezend: **bladverliezend**
 Bloemkleur: wit
 Bloeitijd: 05-06
 Vruchten: Bessen
 Hoogte in cm: 150
 Standplaats: ☀️ 🌿

Bemesting/Grondadvies: Viburnums hebben niet veel verzorging nodig. De plant doet het goed op vrijwel elke grondsoort, maar heeft een voorkeur voor zure, humusrijke grond.

Onderhouds advies: Deze heesters hoeven nauwelijks gesnoeid te worden. Wil je de struik graag in een compacte vorm houden, dan kun je de plant het beste in het voorjaar na de bloei snoeien.

Algemeen: Een middelgrote struik met een vrij ronde groeiwijze. 1 tot 1,5 m hoog. De witte bloemen zitten in vlakke tuien, later rode bessen. Het esdoorn-achtige blad krijgt een fraaie herfstkleur.



Viburnum tinus 'Lisarose'
Sneeuwbal


Plantvaknr. Vi1

Bladhoud./verliezend: **bladhoudend**
 Bloemkleur: wit
 Bloeitijd: 10-04
 Vruchten: Bessen
 Hoogte in cm: 130
 Standplaats: ☀️ 🌿

Bemesting/Grondadvies: Bemest de heester in het voorjaar met organische mest.

Onderhouds advies: In het voorjaar eventuele door vorst aangetaste takken snoeien. Wanneer een Viburnum te groot is geworden, kan hij flink gesnoeid worden tot 50 cm boven de grond.

Algemeen: Viburnum tinus Lisa Rose is een aantrekkelijke groenblijvende heester met glanzend blad, een winterbloei met geurende witte bloemen uit roze knoppen. Blauwe bessen. Bloeit extra lang.



Vinca minor 'Bowles Variety'
Maagdepalm


Plantvaknr. Vi

Bladhoud./verliezend: **bladhoudend**
 Bloemkleur: violetblauw
 Bloeitijd: 4-5
 Vruchten:
 Hoogte in cm: 15
 Standplaats: 🌿

Bemesting/Grondadvies: Normale tuingrond.

Onderhouds advies: Zolang het beoogde oppervlak nog niet bedekt is, hoef je niet te snoeien. Daarna kun je het beste in het voorjaar de plant verjongen/modelleren door de horizontale twigen te snoeien.

Algemeen: Een sterke, groenblijvende bodembedekker. Vooral de Minor soorten zijn prima bodembedekkers. De grote maagdenpalm maakt lange scheuten die over muurtjes kunnen hangen.



Waldsteinia ternata
Goudaardbei

Plantvaknr. Wal


Bladhoud./verliezend: **bladhoudend**
 Bloemkleur: geel
 Bloeitijd: 4-5
 Vruchten:
 Hoogte in cm: 20
 Standplaats: ☀️ 🌿

Bemesting/Grondadvies: Voedzame humusrijke grond die vrij zuur is en liefst niet te droog.

Onderhouds advies: Voor extra fris blad kan de plant in het vroege voorjaar teruggeknipt worden, zodat niet blad wordt gevormd. Er zullen dan echter weinig bloemen verschijnen.

Algemeen: Een lage vaste plant met aarbeiachtig wintergroen blad, in het voorjaar gele bloemen. Eenmaal dichtgegroeid, is er voor onkruid geen plaats meer.

Anemone x hybrida 'Whirlwind'
Anemoon Plantvaknr. An3




Bladhoud./verliezend: **bladverliezend**
Bloemkleur: wit
Bloeitijd: 8-9
Vruchten:
Hoogte in cm: 90
Standplaats: ☀️🌧️

Bemesting/Grondadvies: Alle anemonen houden van een vruchtbare, humeuze, maar goed gedraineerde bodem. A. blanda houdt van zure grond. A. sylvestris is een echte rotplant die juist van kalkgrond houdt.

Onderhouds advies: Ook na de bloei is nog de sierwaarde van de pluizige uitgebloeide bloemen te bewonderen. De plant vraagt zon tot halfschaduw en wordt best de eerste jaren licht afgedekt.

Algemeen: Prachtige hoge anemonen die vrij veel schaduw kunnen verdragen. Het blad blijft vrij laag, in de nazomer verschijnen de stevige stengels met bovenaan de bloemen in een los scherm.

Aquilegia vulgaris
Akelei Plantvaknr. Aq




Bladhoud./verliezend: **bladverliezend**
Bloemkleur: violet
Bloeitijd: 5-7
Vruchten:
Hoogte in cm: 50
Standplaats: ☀️🌧️

Bemesting/Grondadvies: De akelei groeit in bijna elke grondsoort, een humusrijke en matig vochtige grond heeft de voorkeur.

Onderhouds advies: Indien uitzaaien niet gewenst is de zaadozen wegknippen voor de zaden rijp worden.

Algemeen: Deze bosplant is vooral geliefd vanwege de fraaie bloemen in vele mooie kleuren. Ook het blad is zeer decoratief. Zaaft zich uit, vaak ontstaan ook planten met andere bloemkleuren.

Carex morrowii 'Gilt Edge'
Zegge Plantvaknr. Car




Bladhoud./verliezend: **bladhoudend**
Bloemkleur: geelgroen
Bloeitijd: 06-07
Vruchten:
Hoogte in cm: 40
Standplaats: ☀️🌧️

Bemesting/Grondadvies: De grond kan het best voedsel- en humusrijk zijn en licht vochtig, maar wel waterdoorlatend.

Onderhouds advies: Het gras heeft maar weinig verzorging nodig. Knip in het voorjaar het eventueel lelijk geworden blad weg, verder hoeft de plant niet gemaaid te worden.

Algemeen: Een sterk siergras met stevig blad, het is gesierd met een witte rand. De bloemen vallen niet zo op. Zo goed als wintergroen. Bodembedekker.

Chionodoxa lucilliae
Sneeuwroem Plantvaknr. Chi




Bladhoud./verliezend: **bladverliezend**
Bloemkleur: violet
Bloeitijd: 02-03
Vruchten:
Hoogte in cm: 15
Standplaats: ☀️🌧️

Bemesting/Grondadvies: Voor elke normale tuingrond. Eventueel na de bloei wat vinassekaki strooien (niet beslist nodig).

Onderhouds advies: In het najaar planten, 3 x zo diep als de hoogte van de bol. Het blad af laten sterven zodat de bolletjes voedsel op kunnen staan voor een rijke bloei volgend jaar.

Algemeen: Een klein bolgewas dat goed kan verwilderen tussen vaste planten of heesters. Breidt zich goed uit, elk voorjaar komen er meer bloemen. Kan licht woekeren.

Epimedium perralchicum 'Frohneleiten'
Elfenbloem Plantvaknr. Ep



Bladhoud./verliezend: **bladhoudend**
Bloemkleur: geel
Bloeitijd: 4-5
Vruchten:
Hoogte in cm: 35
Standplaats: ☀️🌧️

Bemesting/Grondadvies: Bij voorkeur voedselrijke en humusrijke tuingrond, niet al te droog.

Onderhouds advies: Knip in het vroege voorjaar (maart) al het oude blad af, vlak voor de nieuwe scheutjes boven de grond komen. Zo geniet je optimaal van de fijne bloemen.

Algemeen: Glimmend groen blad, loopt in het voorjaar bronskleurig uit. Het blad blijft in de winter aan de plant en kleurt dan ook iets brons. Zonnig gele bloemen in trosjes.

Geranium 'Azure Rush'
Ooievaarsbek Plantvaknr. Ge1




Bladhoud./verliezend: **bladverliezend**
Bloemkleur: violetblauw
Bloeitijd: 06-10
Vruchten:
Hoogte in cm: 30
Standplaats: ☀️🌧️

Bemesting/Grondadvies: Voor elke goede tuingrond, op arme grond in het vroege voorjaar organische mest geven. Liever niet te nat.

Onderhouds advies: Knip in het vroege voorjaar alle stengels vlak boven de grond af. Verder geen onderhoud nodig, terugknippen is niet gewenst.

Algemeen: Deze nieuwe ooievaarsbek lijkt op de bekende Rozanne maar groeit wat compacter en blijft lager. Bloeit van het voorjaar tot in de herfst met grote violetblauwe bloemen.

Geranium macrorrhizum 'Spessart'
Ooievaarsbek Plantvaknr. Ge4




Bladhoud./verliezend: **half bladhoudend**
Bloemkleur: wit
Bloeitijd: 6-7
Vruchten:
Hoogte in cm: 30
Standplaats: ☀️🌧️

Bemesting/Grondadvies: Niet echt kritisch, maar liever niet te nat. Deze makkelijke vaste plant groeit overal.

Onderhouds advies: In het voorjaar zo nodig lelijk blad wegknippen, verder geen onderhoud nodig.

Algemeen: Een zeer sterke (half)wintergroene ooievaarsbek, aromatisch blad en witte bloemen. Roze getinte kelkblaadjes. Ook voor moeilijke plaatsen.

Helenium 'Sahin's Early Flowerer'
Zonnekruid Plantvaknr. He




Bladhoud./verliezend: **bladverliezend**
Bloemkleur: oranje
Bloeitijd: 6-9
Vruchten:
Hoogte in cm: 100
Standplaats: ☀️

Bemesting/Grondadvies: Voor goede tuingrond.

Onderhouds advies: In het voorjaar helemaal afknippen.

Algemeen: Een sterke borderplant die weinig eisen stelt. De bloei valt in de nazomer. De bloemblaadjes hebben gele en oranje tinten, vaak met een bruine gloed. Prachtig in combinatie met siergrassen.

Helleborus 'Molly's White'
Kerstroos Plantvaknr. H




Bladhoud./verliezend: **bladhoudend**
Bloemkleur: wit
Bloeitijd: 01-03
Vruchten:
Hoogte in cm: 40
Standplaats: 🌧️

Bemesting/Grondadvies: Voor humusrijke grond. Geef de plant in het voorjaar en in het najaar gedroogde koemest. Strooi de gedroogde koemest rond de voet van de plant en hark het licht in.

Onderhouds advies: Lelijke, oude maar ook beschadigde bladeren kunnen eind januari begin februari (als het niet vriest) afgeknippt worden. Eind april krijgt de plant weer nieuwe bladeren.

Algemeen: Helleborus is een winterbloeiende plant. In een milde winter verschijnen de bloemen al vaak begin jan. Bij deze tuinvorm is het blad wit gemarmerd, na de bloei ook nog zeer decoratief.

Heuchera villosa 'Chantilly'
Purperklokje Plantvaknr. Heu



Bladhoud./verliezend: **bladhoudend**
Bloemkleur: roo/wit
Bloeitijd: 06-08
Vruchten:
Hoogte in cm: 50
Standplaats: ☀️🌧️

Bemesting/Grondadvies: Goed doorlatende tuingrond

Onderhouds advies: De plant is te vermeerderen door de planten op te nemen, te scheuren en terug te planten.

Algemeen: Heuchera is geliefd vanwege de bloemen en het blad. De laatste tijd zijn vooral de donkerblauwe rassen heel populair geworden als bladplant.

Hydrangea serrata 'Blue Bird'
Hortensia Plantvaknr. Hy3




Bladhoud./verliezend: **bladverliezend**
Bloemkleur: blauw
Bloeitijd: 7-9
Vruchten:
Hoogte in cm: 150
Standplaats: 🌧️

Bemesting/Grondadvies: Bij voorkeur humusrijke grond, niet te droog.

Onderhouds advies: Snoeien is nauwelijks nodig, eventueel af en toe oude takken bij de basis wegnemen.

Algemeen: Een vrij kleine hortensia met fijne bloemschermen in lichtroze of blauw. Strooi hortensia-blauw bij de struiken om de bloemen extra blauw te maken.

Miscanthus 'Afrika'
Prachtriet Plantvaknr. M2




Bladhoud./verliezend: **bladverliezend**
Bloemkleur: zilverroze
Bloeitijd: 09-11
Vruchten:
Hoogte in cm: 150
Standplaats: ☀️🌧️

Bemesting/Grondadvies: Vruchtbare grond die goed waterdoorlatend is. Jaarlijks bijmesten.

Onderhouds advies: In het voorjaar (maart), voor het nieuwe blad uitloopt, tot 10 cm terugsnijden.

Algemeen: Dit wat lagere prachtriet bloeit van augustus tot november met wit-belge pluimen. Bladhoogte 90 cm, pluimen ca. 140 cm hoog. Vlammeende herfstkleur. Ook voor een losse 'haag'

Narcissus 'Thalia'
Triandrus narcis Plantvaknr. Na2




Bladhoud./verliezend: **bladverliezend**
Bloemkleur: wit
Bloeitijd: 04-05
Vruchten:
Hoogte in cm: 30
Standplaats: ☀️🌧️

Bemesting/Grondadvies: Goed doorlatende grond, liefst humusrijk en niet te droog. Bemesten met speciale bloembollenmest na de bloei.

Onderhouds advies: Loof af laten sterven. Bollen laten staan, kan verwilderen. Nieuwe bollen planten in oktober/november, 3 x zo diep als de hoogte van de bol.

Algemeen: Deze historische narcis uit 1916 heeft sierlijke bloemen, zowel de dekladen als het kroontje zijn zuiverwit. Drie of meer bloemen per steel.

Pennisetum alopecuroides 'Gelbstiel'
Lampepoetersgras Plantvaknr. Pen




Bladhoud./verliezend: **bladverliezend**
Bloemkleur: bruin
Bloeitijd: 7-9
Vruchten:
Hoogte in cm: 60
Standplaats: ☀️🌧️

Bemesting/Grondadvies: Doorlatende tuingrond.

Onderhouds advies: Siergras geeft een mooi winterbeeld. In het voorjaar tot de grond toe afknippen.

Algemeen: Het blad is heel smal en hangt sierlijk over. De bloeiwijzen verschijnen pas in september. De plant bloeit het rijkt na een warme zomer. De stelen zijn geel getint.

Persicaria amplexicaulis JS Calor
Duizenknoop Plantvaknr. P




Bladhoud./verliezend: **bladverliezend**
Bloemkleur: rood
Bloeitijd: 07-10
Vruchten:
Hoogte in cm: 70
Standplaats: ☀️🌧️

Bemesting/Grondadvies: Normale tuingrond, niet te droog.

Onderhouds advies: Als de omvang van de plant te groot is geworden kan hij gedeeld worden. Dit kan in voor en najaar. In het voorjaar alle dode stengels afknippen.

Algemeen: Een bossige plant, de rode bloemen zitten in lange smalle aren, zeer lange bloei. Het blad verkleurt roodachtig in de herfst. Trekt veel bijen aan. Hoogte 70-90 cm.

Phlomis russeliana
Brandkruid Plantvaknr. Ph




Bladhoud./verliezend: **bladhoudend**
Bloemkleur: geel
Bloeitijd: 6-7
Vruchten:
Hoogte in cm: 100
Standplaats: ☀️🌧️

Bemesting/Grondadvies: Goed doorlatende, kalkrijke bodem, liefst niet te nat.

Onderhouds advies: In het voorjaar lelijk blad wegknippen. Knip de bloemstengels pas in het voorjaar af, ze behouden de hele winter hun decoratieve vorm.

Algemeen: Zachtgele bloemen in kransen rond de stengels. Het wintergroene blad blijft vrij laag en bedekt de bodem. Het kan 1-2 jaar duren voor de plant gaat bloeien.

Rodgersia pinnata 'Maurice Mason'
Schout-bij-Nacht Plantvaknr. Rod




Bladhoud./verliezend: **bladverliezend**
Bloemkleur: roze
Bloeitijd: 6-7
Vruchten:
Hoogte in cm: 100
Standplaats: ☀️🌧️

Bemesting/Grondadvies: Humusrijke grond, liefst niet te droog. Verbeter arme grond met veel compost of bladaarde.

Onderhouds advies: In het voorjaar alle dode stengels afknippen.

Algemeen: Een sterke bladplant voor de halfschaduw, in het voorjaar roodbruin blad. Luchtige roze bloempuizen die nog lang roodbruin van kleur blijven. De mooiste Rodgersia.

Tellima grandiflora
Franjekelk Plantvaknr. Tel




Bladhoud./verliezend: **bladhoudend**
Bloemkleur: groen
Bloeitijd: 05-06
Vruchten:
Hoogte in cm: 50
Standplaats: 🌧️

Bemesting/Grondadvies: Tellima groeit het beste op humusrijke, niet te droge grond. Op schaduwrijke plaatsen, bijvoorbeeld onder bomen, doen ze het prima.

Onderhouds advies: Lelijk blad mag in het voorjaar weggeknippt worden

Algemeen: Deze bodembedekker heeft fragroen blad. De fijne bloemen hebben een rozerood franje-randje en zitten aan lange stengels. Sterke plant voor de schaduw.

Verbena bonariensis 'Lollipop'
Ijzerhard Plantvaknr. V




Bladhoud./verliezend: **bladverliezend**
Bloemkleur: paars
Bloeitijd: 7-10
Vruchten:
Hoogte in cm: 60
Standplaats: ☀️

Bemesting/Grondadvies: Goede, niet te droge tuingrond. 's winters niet te nat.

Onderhouds advies: In het voorjaar alle oude stengels afknippen. Verder is er geen onderhoud nodig.

Algemeen: Deze lage ijzerhard groeit zeer luchtig en lijkt wel transparant. Het is een rijke en lange bloeier die veel vlinders aantrekt. Matig winterhard, verwijnt soms na de winter. Kan zich uitzaaien.

Vinca minor 'Atropurpurea'
Maagdepalm Plantvaknr. Vi



Bladhoud./verliezend: **bladhoudend**
Bloemkleur: roodpaars
Bloeitijd: 4-5
Vruchten:
Hoogte in cm: 15
Standplaats: 🌧️


Bemesting/Grondadvies: Voor elke goede tuingrond.

Onderhouds advies: Elk voorjaar, vlak voor de plant gaat uitlopen, alle takjes afknippen (met een heggenschijer). Al snel komt er weer nieuw blad.

Algemeen: Een sterke, groenblijvende bodembedekker met in het voorjaar roodpaarse bloemen.

border 9

Allium ursinum
Daslook



Plantvaknr. A14

Bladhoud./verliezend: **bladverliezend**

Bemesting/Grondadvies: Voor elke goede humusrijke grond.

Bloemkleur: wit

Bloei tijd: 04-05

Onderhouds advies: Plant de bollen zo snel mogelijk om uitdroging te voorkomen. Plantijd: augustus-december. Plantdiepte: driemaal de hoogte van de bol.

Vruchten:

Hoogte in cm: 25

Algemeen: Inheems bolgewas, in april verschijnen de witte bloemen. Het blad sterft af na de bloei. Daslook is een stinzenplant die goed verwildert, kan licht woekeren. Eetbare plant, ruikt sterk naar ui.

Standplaats: ☀️

Anemone hybrida 'Bressingham Glow'
Japane anemoon



Plantvaknr. An2

Bladhoud./verliezend: **bladverliezend**

Bemesting/Grondadvies: Alle anemonen houden van een vruchtbare, humeuze, maar goed gedraineerde bodem. Jaarlijks wat compost geven.

Bloemkleur: roze

Bloei tijd: 08-10

Onderhouds advies: Ook na de bloei is nog de sierwaarde van de pluizige uitgebloeide bloemen te bewonderen. De plant vraagt zon tot halfschaduw en wordt best de eerste jaren licht afgedekt.


Vruchten:

Hoogte in cm: 90

Algemeen: Prachtige hoge anemoon die vrij veel schaduw kan verdragen. Het blad blijft vrij laag, in de nazomer verschijnen de stevige stengels met bovenaan de bloemen in een los scherm.

Standplaats: ☀️

Anemone x hybrida 'Whirlwind'
Anemoon



Plantvaknr. An3

Bladhoud./verliezend: **bladverliezend**

Bemesting/Grondadvies: Alle anemonen houden van een vruchtbare, humeuze, maar goed gedraineerde bodem. A. blanda houdt van zure grond. A. sylvestris is een echte rotspant die juist van kalkgrond houdt.

Bloemkleur: wit

Bloei tijd: 8-9

Onderhouds advies: Ook na de bloei is nog de sierwaarde van de pluizige uitgebloeide bloemen te bewonderen. De plant vraagt zon tot halfschaduw en wordt best de eerste jaren licht afgedekt.

Vruchten:

Hoogte in cm: 90

Algemeen: Prachtige hoge anemonen die vrij veel schaduw kunnen verdragen. Het blad blijft vrij laag, in de nazomer verschijnen de stevige stengels met bovenaan de bloemen in een los scherm.

Standplaats: ☀️

Aquilegia vulgaris
Akelei



Plantvaknr. Aq

Bladhoud./verliezend: **bladverliezend**

Bemesting/Grondadvies: De akelei groeit in bijna elke grondsoort, een humusrijke en matig vochtige grond heeft de voorkeur.

Bloemkleur: violet

Bloei tijd: 5-7

Onderhouds advies: Indien uitzaaien niet gewenst is de zaaddozen wegnippen voor de zaden rijp worden.


Vruchten:

Hoogte in cm: 50

Algemeen: Deze bosplant is vooral geliefd vanwege de fraaie bloemen in vele mooie kleuren. Ook het blad is zeer decoratief. Zaait zich uit, vaak ontstaan ook planten met andere bloemkleuren.

Standplaats: ☀️

Brunnera macrophylla 'Sea Heart'
Kaukasische vergeet-me-niet



Plantvaknr. Bru

Bladhoud./verliezend: **bladverliezend**

Bemesting/Grondadvies: Humusrijke, matig vochtige tuingrond

Bloemkleur: violetblauw

Bloei tijd: 4-5

Onderhouds advies: De uitgebloeide bloemstengels kunt u na de bloei wegnippen. Als het blad lelijk wordt dit helemaal wegnippen, waarna Brunnera weer frisgroen uitloopt.


Vruchten:

Hoogte in cm: 40

Algemeen: Deze plant met vergeet-me-nietachtige bloempjes kan goed in de schaduw of halfschaduw groeien. Vooral de vorm met bont blad valt dan erg op.

Standplaats: ☀️

Camellia sasanqua 'Maiden's Blush'
Camelia



Plantvaknr. C

Bladhoud./verliezend: **bladhoudend**

Bemesting/Grondadvies: Zure humusrijke en voedzame grond die nooit uitdroogt en 's zomers koel blijft.

Bloemkleur: roze

Bloei tijd: 10-11

Onderhouds advies: Beschermen tegen strenge vorst en wind, een halfbeschaduwde plaats aan de westkant van een huis of haag is geschikt. Niet te diep planten. Ook geschikt als kuisplant.

Vruchten:

Hoogte in cm: 200

Algemeen: Prachtige wintergroene struiken uit Japan en omstreken met fascinerend mooie bloemen in wit, rood of roze. De bloemen verschijnen bij deze soort in de herfst.

Standplaats: ☀️

Carex morrowii 'Gilt Edge'
Zegge



Plantvaknr. Car

Bladhoud./verliezend: **bladhoudend**

Bemesting/Grondadvies: De grond kan het best voedsel- en humusrijk zijn en licht vochtig, maar wel waterdoorlatend.

Bloemkleur: geelgroen

Bloei tijd: 06-07

Onderhouds advies: Het gras heeft maar weinig verzorging nodig. Knip in het voorjaar het eventueel lelijk geworden blad weg, verder hoeft de plant niet gesnoeid te worden.


Vruchten:

Hoogte in cm: 40

Algemeen: Een sterk siergras met stevig blad, het is gesierd met een witte rand. De bloemen vallen niet zo op. Zo goed als wintergroen. Bodembedekker.

Standplaats: ☀️

Colchicum autumnale
Herfsttijloos



Plantvaknr. Col

Bladhoud./verliezend: **bladverliezend**

Bemesting/Grondadvies: Voor elke goede grond, eventueel vochtig.

Bloemkleur: lila

Bloei tijd: 08-09

Onderhouds advies: Loof af laten sterven.


Vruchten:

Hoogte in cm: 15

Algemeen: De bloemen lijken op die van een crocus, ze verschijnen in de herfst. In het voorjaar verschijnt het blad, dit sterft vlak voor de bloei weer af. Geschikt voor verwildering, zeer giftig.

Standplaats: ☀️

Epimedium perralchicum 'Frohnleiten'
Elfenbloem



Plantvaknr. Ep

Bladhoud./verliezend: **bladhoudend**

Bemesting/Grondadvies: Bij voorkeur voedselrijke en humusrijke tuingrond, niet al te droog.

Bloemkleur: geel

Bloei tijd: 4-5

Onderhouds advies: Knip in het vroege voorjaar (maart) al het oude blad af, vlak voor de nieuwe scheutjes boven de grond komen. Zo geniet je optimaal van de fijne bloemen.


Vruchten:

Hoogte in cm: 35

Algemeen: Glimmend groen blad, loopt in het voorjaar bronskleurig uit. Het blad blijft in de winter aan de plant en kleurt dan ook iets brons. Zonnig gele bloemen in trosjes.

Standplaats: ☀️

Erysimum 'Bowles Mauve'
Muurbloem



Plantvaknr. Er

Bladhoud./verliezend: **bladhoudend**

Bemesting/Grondadvies: Doorlatende grond.

Bloemkleur: paars

Bloei tijd: 05-08

Onderhouds advies: Door deze muurbloem na de bloei licht terug te snoeien blijft de plant mooi in model. Knip uitgebloeide bloemen uit de plant voor doorbloei.


Vruchten:

Hoogte in cm: 50

Algemeen: De muurbloem bloeit al vroeg in het voorjaar zeer rijk. Het blad is wintergroen. Na vertoep van tijd sterft de plant af en moet vervangen worden.

Standplaats: ☀️

Euonymus alatus 'Compactus'
Kardinaalsmuts



Plantvaknr. E

Bladhoud./verliezend: **bladverliezend**

Bemesting/Grondadvies: Kardinaalshoed houdt van een zand- of leemgrond met voldoende humus. Klei is minder geschikt.

Bloemkleur: geelgroen

Bloei tijd: 05-06

Onderhouds advies: Snoeien is niet nodig.

Vruchten:

Hoogte in cm: 150

Algemeen: De takken dragen kurklijsten, het ovale blad is frisgroen. In de herfst kleurt het vlammend rood. De groenige bloemen vallen niet zo op. Compacte cultivar.

Standplaats: ☀️

Galanthus nivalis
Sneeuwkllokje



Plantvaknr. Gal

Bladhoud./verliezend: **bladverliezend**

Bemesting/Grondadvies: Het sneeuwkllokje groeit het best in een vruchtbare, licht vochtige maar goed doorlatende grond. Laat het grijsgroene blad helemaal afsterven na de bloei.

Bloemkleur: wit

Bloei tijd: 02-03

Onderhouds advies: In aug -dec. planten, drie keer zo diep als de hoogte van de bol. Regelmatig opnieuwen, scheuren en opnieuw planten, direct na de bloei, voor steeds meer sneeuwkllokjes.


Vruchten:

Hoogte in cm: 15

Algemeen: Het sneeuwkllokje is ideaal voor verwildering in het gras, tussen vaste planten of onder bomen, en prachtig in combinatie met boshyacint, winterkonieel en krokus.

Standplaats: ☀️

Geranium macrorrhizum 'Czador'
Ooievaarsbek



Plantvaknr. Ge3

Bladhoud./verliezend: **half bladhoudend**

Bemesting/Grondadvies: Niet echt kritisch, maar liever niet te nat.

Bloemkleur: rozerood

Bloei tijd: 5-7

Onderhouds advies: In het voorjaar zo nodig lelijk blad wegnippen.


Vruchten:

Hoogte in cm: 30

Algemeen: Een sterke ooievaarsbek met zacht, aromatisch blad dat zo goed als wintergroen is. Kleine helderroze bloemen. Groeit ook in de schaduw en op droge plekken.

Standplaats: ☀️

Helleborus argutifolius
Kerstros of Nieskruid



Plantvaknr. Hel

Bladhoud./verliezend: **bladhoudend**

Bemesting/Grondadvies: Geef de plant in het voorjaar en in het najaar compost en gedroogde koemest. Strooi rond de voet van de plant en hark het licht in.

Bloemkleur: groen

Bloei tijd: 2-4

Onderhouds advies: Lelijke bladeren kunnen eind januari begin februari (als het niet vriest) afgeknippt worden. Eind april krijgt de plant weer nieuwe bladen.


Vruchten:

Hoogte in cm: 50

Algemeen: Helleborus is een echte winterbloeiende plant. In een milde winter verschijnen de bloemen al vaak begin jan. Het blauwgroene blad is zeer decoratief. Forsé plant.

Standplaats: ☀️

Helleborus orientalis 'Double Ellen'
Kerstros



Plantvaknr. He

Bladhoud./verliezend: **groenblijvend**

Bemesting/Grondadvies: Geef de plant in het voorjaar en in het najaar gedroogde koemest. Strooi de gedroogde koemest rond de voet van de plant en hark het licht in.

Bloemkleur: roze

Bloei tijd: 1-4

Onderhouds advies: Al het oude blad in het voorjaar helemaal afknippen, vlak voor de bloemen opengaan. Er verschijnt snel weer nieuw blad.


Vruchten:

Hoogte in cm: 40

Algemeen: Helleborus is een winterbloeiende plant. In een milde winter verschijnen de bloemen al vaak begin januari. Bij deze vorm zijn de roze bloemen gevuld.

Standplaats: ☀️

Hyacinthoides non-scripta
Boshyacint, wilde hyacint



Plantvaknr. Hya

Bladhoud./verliezend: **bladverliezend**

Bemesting/Grondadvies: Voor elke goede tuingrond, liefst humusrijk en goed gedraineerd.

Bloemkleur: violetblauw

Bloei tijd: 04-05

Onderhouds advies: Plant de bollen in het najaar, 3 x zo diep als de hoogte van de bol. Bollen zo snel mogelijk planten in verband met uitdroging. Het blad na de bloei helemaal laten afsterven.

Vruchten:

Hoogte in cm: 25

Algemeen: De wilde boshyacint heeft wat kleinere violetblauwe bloemen die sterfelijk overhangen. Ze zitten aan één kant van de steel. Kan goed verwilderen. Stinzenplant.

Standplaats: ☀️

Hydrangea aspera 'Anthony Bullivant'
Fluweelhortensia



Plantvaknr. Hy2

Bladhoud./verliezend: **bladverliezend**

Bemesting/Grondadvies: Een zure, humusrijke grond die veel voedingsstoffen bevat en die steeds aan de vochtige kant is.

Bloemkleur: roze

Bloei tijd: 7-10

Onderhouds advies: Snoeien is niet nodig. Oudere struiken kunnen wel in het voorjaar uitgedund worden, haal dan enkele oude takken helemaal weg.


Vruchten:

Hoogte in cm: 175

Algemeen: Hydrangea aspera wordt in het Nederlands fluweelhortensia genoemd, door de vilige beharing van de bladeren. Grote lilacroze bloemschermen.

Standplaats: ☀️

Narcissus 'Thalia'
Triandrus narcis



Plantvaknr. Na2

Bladhoud./verliezend: **bladverliezend**

Bemesting/Grondadvies: Goed doorlatende grond, liefst humusrijk en niet te droog. Bemesten met speciale bloembollenmest na de bloei.

Bloemkleur: wit

Bloei tijd: 04-05

Onderhouds advies: Loof af laten sterven. Bollen laten staan, kan verwilderen. Nieuwe bollen planten in oktober/november, 3 x zo diep als de hoogte van de bol.


Vruchten:

Hoogte in cm: 30

Algemeen: Deze historische narcis uit 1916 heeft sierlijke bloemen, zowel de dekbladen als het kroonje zijn zuiverwit. Drie of meer bloemen per steel.

Standplaats: ☀️

Pachyphragma macrophylla



Plantvaknr. Pac

Bladhoud./verliezend: **groenblijvend**

Bemesting/Grondadvies: Normale tuingrond, bij voorkeur compost toevoegen

Bloemkleur: wit

Bloei tijd: 03-04

Onderhouds advies: Een makkelijkje vaste plant die geen onderhoud nodig heeft.


Vruchten:

Hoogte in cm: 40

Algemeen: Een sterke wintergroene vaste plant die goed groeit en bloeit in de schaduw. Kan zich uitzaaien, maar dat is vaak alleen maar gewenst. Vervanger voor Pachysandra.

Standplaats: ☀️

Philadelphus 'Manteau d'Hermine'
Jasmijn



Plantvaknr. Phi

Bladhoud./verliezend: **bladverliezend**

Bemesting/Grondadvies: Voor normale tuingrond.

Bloemkleur: wit

Bloei tijd: 05-06

Onderhouds advies: U kunt de struik licht uitdunnen direct na de bloei. Eens in de paar jaar kunnen enkele oude takken bij de basis worden weg genomen om de struik te verjongen.


Vruchten:

Hoogte in cm: 100

Algemeen: De bekende jasmijn vrolijk de voorjaarsin op. Deze compacte, laag blijvende vorm heeft gevulde witte bloemen, matig geurend.

Standplaats: ☀️

Rhododendron luteum
Azalea



Plantvaknr. Rho

Bladhoud./verliezend: **bladverliezend**

Bemesting/Grondadvies: Verdragen geen kalk en groeien heel slecht op kleigrond. Ze verlangen een zure, humusrijke, steeds voldoende vochtige grond. Jaarlijks tuinlurf of koemest geven.

Bloemkleur: geel

Bloei tijd: 05-05

Onderhouds advies: Bij te groot geworden struiken is het mogelijk na de bloei diep terug te snoeien, ze lopen altijd weer uit. Ze zullen dan het volgende jaar, en wellicht een jaar langer, geen bloemen geven.

Vruchten:

Hoogte in cm: 200

Algemeen: Aan dit uitgebreide geslacht zijn hele boeken gewijd. Het is onmogelijk om hier alle soorten te bespreken. Zowel de bekende luifroeds als de rijkbloeiende azaleas 's vallen onder deze naam.

Standplaats: ☀️

Sarcococca confusa
Zoete buxus



Plantvaknr. Sar

Bladhoud./verliezend: **bladhoudend**

Bemesting/Grondadvies: Voor elke goede tuingrond

Bloemkleur: wit

Bloei tijd: 02-03

Onderhouds advies: Snoeien is niet nodig


Vruchten:

Hoogte in cm: 70

Algemeen: Een wintergroen struikje met glimmend groen blad en vanaf februari pluizige witte bloemen. De bloemen zijn vrij klein maar verspreiden een sterke zoete geur. Later zwarte bessen.

Standplaats: ☀️

Tellima grandiflora
Franjekelk



Plantvaknr. Tel

Bladhoud./verliezend: **bladhoudend**

Bemesting/Grondadvies: Tellima groeit het beste op humusrijke, niet te droge grond. Op schaduwrijke plaatsen, bijvoorbeeld onder bomen, doen ze het prima.

Bloemkleur: groen

Bloei tijd: 05-06

Onderhouds advies: Lelijk blad mag in het voorjaar weggeknippt worden


Vruchten:

Hoogte in cm: 50

Algemeen: Deze bodembedekker heeft frisgroen blad. De fijne bloemen hebben een rozerood franjer- randje en zitten aan lange stengels. Sterke plant voor de schaduw.

Standplaats: ☀️

Thalictrum aquilegifolium 'Thundercloud'
Ruit



Plantvaknr. Tha

Bladhoud./verliezend: **bladverliezend**

Bemesting/Grondadvies: Goede, humusrijke tuingrond die niet te droog is.

Bloemkleur: paars

Bloei tijd: 5-7

Onderhouds advies: In het voorjaar alle dode stengels afknippen. Verder geen onderhoud nodig.


Vruchten:

Hoogte in cm: 70

Algemeen: Prachtige vaste plant met kleine bloemen in lichte bloeiwijze. Deze soort kan prima in de halfschaduw en zelfs in de schaduw groeien (mits niet te droog). Na de bloei decoratieve zaden.

Standplaats: ☀️

Vinca minor 'Atropurpurea'
Maagdepalm



Plantvaknr. Vi

Bladhoud./verliezend: **bladhoudend**

Bemesting/Grondadvies: Voor elke goede tuingrond.

Bloemkleur: roodpaars

Bloei tijd: 4-5

Onderhouds advies: Elk voorjaar, vlak voor de plant gaat uitlopen, alle takjes afknippen (met een heggenschaar). Al snel komt er weer nieuw blad.

Vruchten:

Hoogte in cm: 15

Algemeen: Een sterke, groenblijvende bodembedekker met in het voorjaar roodpaarse bloemen.

Standplaats: ☀️